

Material de instalación



TUBO DE ACERO ROSCADO

- TUBO ROSCADO METRICO 20 ROS ■ 020TROM020
- TUBO ROSCADO METRICO 25 ROS ■ 020TROM025
- TUBO ROSCADO METRICO 32 ROS ■ 020TROM032
- TUBO ROSCADO METRICO 40 ROS ■ 020TROM040
- TUBO ROSCADO METRICO 50 ROS ■ 020TROM050
- TUBO ROSCADO METRICO 63 ROS ■ 020TROM063



CURVAS TUBO ROSCADO

- CURVA 90 METRICO 20 EURO ROS ■ 020CROM020
- CURVA 90 METRICO 25 EURO ROS ■ 020CROM025
- CURVA 90 METRICO 32 EURO ROS ■ 020CROM032
- CURVA 90 METRICO 40 EURO ROS ■ 020CROM040
- CURVA 90 METRICO 50 EURO ROS ■ 020CROM050
- CURVA 90 METRICO 63 EURO ROS ■ 020CROM063



MANGUITOS TUBO ROSCADO

- MANGUITO METRICO 20 ROS ■ 020MROM020
- MANGUITO METRICO 25 ROS ■ 020MROM025
- MANGUITO METRICO 32 ROS ■ 020MROM032
- MANGUITO METRICO 40 ROS ■ 020MROM040
- MANGUITO METRICO 50 ROS ■ 020MROM050
- MANGUITO METRICO 63 ROS ■ 020MROM063



TUBO TERMORETRACTIL

ROLLOS

Uso para empalmes entre cables.

- TUBO TERMORRETR.DISPLAY HSR 2,4mm NEGRO ■ TE100034830
- TUBO TERMORRETR.DISPLAY HSR 3,2mm NEGRO ■ TE100034848
- TUBO TERMORRETR.DISPLAY HSR 4,8mm NEGRO ■ TE100034855
- TUBO TERMORRETR.DISPLAY HSR 6x4mm NEGRO ■ TE100034863
- TUBO TERMORRETR.DISPLAY HSR 9x5mm NEGRO ■ TE100034871
- TUBO TERMORRETR.DISPLAY HSR 12,7mm NEGRO ■ TE100034889



BARRAS 1 mts.



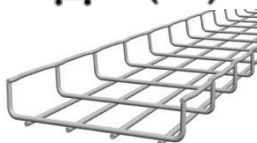
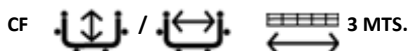
- EMPAL.RECTO PARED GRUESA HDTA12-3-1000 ■ TE100037437
- EMPAL.RECTO PARED GRUESA HDTA19-6-1000 ■ TE100037445
- EMPAL.RECTO PARED GRUESA HDTA30-8-1000 ■ TE100037452
- EMPAL.RECTO PARED GRUESA HDTA38-12-1000 ■ TE100037460
- EMPAL.RECTO PARED GRUESA HDTA48-15-1000 ■ TE100037478
- EMPAL.RECTO PARED GRUESA HDTA85-26-800 ■ TE100014667

BANDEJA PORTACABLES

BANDEJA REJILLA

Uso interior en locales, naves industriales... para el transporte de cables de BT.

- BANDEJA REJILLA CF30/100 ZINC. ■ CM000021
- BANDEJA REJILLA CF54/50 ZINC. ■ CM000061
- BANDEJA REJILLA CF54/100 ZINC. ■ CM000071
- BANDEJA REJILLA CF54/150 ZINC. ■ CM000081
- BANDEJA REJILLA CF54/200 ZINC. ■ CM000091



- BANDEJA REJILLA CF54/300 ZINC. ■ CM000101
- BANDEJA REJILLA CF54/400 ZINC. ■ CM000201
- BANDEJA REJILLA CF54/500 ZINC. ■ CM000301
- BANDEJA REJILLA CF105/200 ZINC. ■ CM000911
- BANDEJA REJILLA CF105/300 ZINC. ■ CM000921
- BANDEJA REJILLA CF105/400 ZINC. ■ CM000931
- BANDEJA REJILLA CF105/500 ZINC. ■ CM000941

UNIONES

Kit de unión con tornillos (Cajas de 50 ud.)

- KIT DE UNION (CE25+CE30+TORNILLOS) ■ CM558081



- UNION RAPIDA SENZ.AUTOCLIC ■ CM558280

- KIT DE FIJACION (CE25+TORNILLOS) ■ CM558091



SOPORTES

SopORTE a pared universal.

- SOPORTE UNIVERSAL CU100 SENZ. ■ CM557410
- SOPORTE UNIVERSAL CU150 SENZ. ■ CM557420
- SOPORTE UNIVERSAL CU200 SENZ. ■ CM557430
- SOPORTE UNIVERSAL CU300 SENZ. ■ CM557440
- SOPORTE UNIVERSAL CU400 SENZ. ■ CM557450
- SOPORTE UNIVERSAL CU500 SENZ. ■ CM557460



SOPORTE VERTICAL

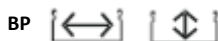
- SOPORTE VERTICAL SVR100 SENZ. ■ CM272320
- SOPORTE VERTICAL SVR100 SENZ. ■ CM272320
- SOPORTE VERTICAL SVR100 SENZ. ■ CM272320
- SOPORTE VERTICAL SVR100 SENZ. ■ CM272320
- SOPORTE VERTICAL SVR100 SENZ. ■ CM272320
- SOPORTE VERTICAL SVR100 SENZ. ■ CM272320



BANDEJA PERFORADA METÁLICA

Uso interior en locales, naves industriales... para el transporte de cables de BT.

- BANDEJA PERF.BP100030 SENZ. ■ CM210120
- BANDEJA PERF.BP150030 SENZ. ■ CM210130
- BANDEJA PERF.BP200030 SENZ. ■ CM210140
- BANDEJA PERF.BP100060 SENZ. ■ CM210220
- BANDEJA PERF.BP150060 SENZ. ■ CM210230
- BANDEJA PERF.BP200060 SENZ. ■ CM210240
- BANDEJA PERF.BP300060 SENZ. ■ CM210260
- BANDEJA PERF.BP400060 SENZ. ■ CM210270




TAPAS BANDEJA PERFORADA

- TAPA TB075 CIEGA SENZ. ■ CM220410
- TAPA TB100 CIEGA SENZ. ■ CM220420
- TAPA TB150 CIEGA SENZ. ■ CM220430
- TAPA TB200 CIEGA SENZ. ■ CM220440
- TAPA TB300 CIEGA SENZ. ■ CM220460
- TAPA TB400 CIEGA SENZ. ■ CM220470
- TAPA TB600 CIEGA SENZ. ■ CM220490



Nota: Si usted necesita algún acabado o accesorio que no encuentra aquí no dude en ponerse en contacto con nosotros en el 902 222690 o a través de nuestro correo electrónico navasola@navasola.com


Material de instalación



BANDEJA PERFORADA PVC

Soporte, protección y conducción de cables.

- BANDEJA 66 PERF. PVC-M1 60x100 GRIS ■ 66100
- BANDEJA 66 PERF. PVC-M1 60x150 GRIS ■ 66150
- BANDEJA 66 PERF. PVC-M1 60x200 GRIS ■ 66200
- BANDEJA 66 PERF. PVC-M1 60x300 GRIS ■ 66300



BANDEJA LISA PVC

Soporte, protección y conducción de cables.

- BANDEJA 66 LISA 60x75 GRIS ■ 66091
- BANDEJA 66 LISA 60x100 GRIS ■ 66101
- BANDEJA 66 LISA 60x150 GRIS ■ 66151
- BANDEJA 66 LISA 60x200 GRIS ■ 66201
- BANDEJA 66 LISA 60x300 GRIS ■ 66301



TAPA PARA BANDEJA PVC

- CUBIERTA PVC-M1 P/66070/1 GRIS ■ 66072
- CUBIERTA PVC-M1 P/66100/1 GRIS ■ 66102
- CUBIERTA PVC-M1 P/66150/1 GRIS ■ 66152
- CUBIERTA PVC-M1 P/66200/1 GRIS ■ 66202
- CUBIERTA PVC-M1 P/66300/1 GRIS ■ 66302



ACCESORIO BANDEJA


- UNION ENTRE TRAMOS PVC-M1 ALTURA 60 GRIS ■ 66301
- TORNILLO PVC-M1 M8x22 DIN 603 ■ 66301



Curvas, soportes, esquinas...consultar.



CANAL PORTACABLES



CANAL RANURADO

Con tapa para la conducción de cableado en cuadros eléctricos y comunicaciones. Tiras de 2mts.


- CANAL P/CABLEADOS 77 PVC-M1 25x20 GRIS ■ 25.20.77
- CANAL P/CABLEADOS 77 PVC-M1 33x30 GRIS ■ 30.30.77
- CANAL P/CABLEADOS 77 PVC-M1 42x20 GRIS ■ 40.20.77
- CANAL P/CABLEADOS 77 PVC-M1 42x30 GRIS ■ 40.30.77
- CANAL P/CABLEADOS 77 PVC-M1 42x43 GRIS ■ 40.40.77
- CANAL P/CABLEADOS 77 PVC-M1 42x60 GRIS ■ 40.60.77
- CANAL P/CABLEADOS 77 PVC-M1 60x20 GRIS ■ 60.20.77
- CANAL P/CABLEADOS 77 PVC-M1 60x30 GRIS ■ 60.30.77
- CANAL P/CABLEADOS 77 PVC-M1 60x43 GRIS ■ 60.40.77
- CANAL P/CABLEADOS 77 PVC-M1 60x60 GRIS ■ 60.60.77
- CANAL P/CABLEADOS 77 PVC-M1 60x80 GRIS ■ 60.80.77
- CANAL P/CABLEADOS 77 PVC-M1 80x43 GRIS ■ 80.40.77
- CANAL P/CABLEADOS 77 PVC-M1 80x60 GRIS ■ 80.60.77
- CANAL P/CABLEADOS 77 PVC-M1 80x80 GRIS ■ 80.80.77
- CANAL P/CABLEADOS 77 PVC-M1 80x120 GRIS ■ 80.120.77



CANAL LISA GRIS

Con tapa para alimentación en maquinaria.


- CANAL 07 PVC-M1 25x20 GRIS ■ 25.20.07
- CANAL 07 PVC-M1 33x30 GRIS ■ 30.30.07
- CANAL 07 PVC-M1 42x30 GRIS ■ 40.30.07
- CANAL 07 PVC-M1 42x43 GRIS ■ 40.40.07
- CANAL 07 PVC-M1 42x60 GRIS ■ 40.60.07
- CANAL 07 PVC-M1 60x60 GRIS ■ 60.60.07
- CANAL 07 PVC-M1 60x80 GRIS ■ 60.80.07
- CANAL 07 PVC-M1 80x80 GRIS ■ 80.80.07
- CANAL 07 PVC-M1 80x120 GRIS ■ 80.120.07



CANAL 73 BLANCA

Con tapa para distribución de cables eléctricos y de comunicaciones. Tiras de 3mts.

- CANAL 73 PVC-M1 30x40 BL. NIEVE ■ 73110-2
- CANAL 72/73 PVC-M1 30x60 BL.NIEVE ■ 73061-2
- CANAL 72/73 PVC-M1 40x60 BL.NIEVE ■ 73071-2
- CANAL 72/73 PVC-M1 40x90 BL.NIEVE ■ 73072-2
- CANAL 72/73 PVC-M1 60x90 BL.NIEVE ■ 73082-2
- CANAL 72/73 PVC-M1 60x110 BL.NIEVE ■ 73083-2
- CANAL 72/73 PVC-M1 60x150 BL.NIEVE ■ 73085-2
- CANAL 72/73 PVC-M1 60x190 BL.NIEVE ■ 73086-2



ACCESORIO CANAL 73

Ángulos planos.

- ANGULO PLANO PVC 72/73 30x40 BL.NIEVE ■ 73210-2
- ANGULO PLANO PVC 72/73 40x60 BL.NIEVE ■ 73221-2
- ANGULO PLANO PVC 72/73 40x90 BL.NIEVE ■ 73222-2
- ANGULO PLANO PVC 72/73 40x110 BL.NIEVE ■ 73223-2
- ANGULO PLANO PVC 72/73 60x60 BL.NIEVE ■ 73231-2
- ANGULO PLANO PVC 72/73 60x90 BL.NIEVE ■ 73232-2
- ANGULO PLANO PVC 72/73 60x110 BL.NIEVE ■ 73233-2
- ANGULO PLANO PVC 72/73 60x190 BL.NIEVE ■ 73236-2



ACCESORIO CANAL 73

Ángulos exteriores.


- ANGULO EXT. PVC 72/73 30x40 BL.NV. ■ 73260-2
- ANGULO EXT. PVC 72/73 30x60 BL.NV. ■ 73261-2
- ANGULO EXT. PVC 72/73 40x60 BL.NV. ■ 73271-2
- ANGULO EXT. PVC 72/73 40x90 BL.NV. ■ 73272-2
- ANGULO EXT. PVC 72/73 40x110 BL.NV. ■ 73273-2
- ANGULO EXT. PVC 72/73 60x60 BL.NV. ■ 73281-2
- ANGULO EXT. PVC 72/73 60x90 BL.NV. ■ 73282-2
- ANGULO EXT. PVC 72/73 60x110 BL.NV. ■ 73283-2
- ANGULO EXT. PVC 72/73 60x150 BL.NV. ■ 73285-2
- ANGULO EXT. PVC 72/73 60x190 BL.NV. ■ 73286-2



ACCESORIO CANAL 73

Ángulos interiores.

- ANGULO INT. PVC 72/73 30x40 BL.NV. ■ 73310-2
- ANGULO INT. PVC 72/73 30x60 BL.NV. ■ 73311-2
- ANGULO INT. PVC 72/73 40x60 BL.NV. ■ 73321-2
- ANGULO INT. PVC 72/73 40x90 BL.NV. ■ 73322-2
- ANGULO INT. PVC 72/73 40x110 BL.NV. ■ 73323-2
- ANGULO INT. PVC 72/73 60x60 BL.NV. ■ 73331-2
- ANGULO INT. PVC 72/73 60x90 BL.NV. ■ 73332-2
- ANGULO INT. PVC 72/73 60x110 BL.NV. ■ 73333-2
- ANGULO INT. PVC 72/73 60x150 BL.NV. ■ 73335-2
- ANGULO INT. PVC 72/73 60x190 BL.NV. ■ 73336-2



ACCESORIO CANAL 73. Tapas finales.

- TAPA FINAL PVC 72/73 30x40 BL.NIEVE ■ 73360-2
- TAPA FINAL PVC 72/73 30x40 BL.NIEVE ■ 73360-2
- TAPA FINAL PVC 72/73 30x40 BL.NIEVE ■ 73360-2
- TAPA FINAL PVC 72/73 30x40 BL.NIEVE ■ 73360-2
- TAPA FINAL PVC 72/73 30x40 BL.NIEVE ■ 73360-2
- TAPA FINAL PVC 72/73 30x40 BL.NIEVE ■ 73360-2



Material de instalación

CANAL 78 BLANCA

Canal de pequeñas dimensiones con tapa para la distribución y adaptación de mecanismos. Tiras de 2mts.


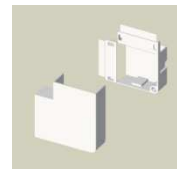
- MOLDURA S/TABIQUE 78 PVC-M1 7x12 BL.NV. ■ 78010-2
- MOLDURA S/TABIQUE 78 PVC-M1 10x16 BL.NV. ■ 78021-2
- MOLDURA S/TABIQUE 78 PVC-M1 10x22 BL.NV. ■ 78022-2
- MOLDURA S/TABIQUE 78 PVC-M1 10x30 BL.NV. ■ 78023-2
- MOLDURA S/TABIQUE 78 PVC-M1 16x16 BL.NV. ■ 78031-2
- MOLDURA S/TABIQUE 78 PVC-M1 16x30 BL.NV. ■ 78033-2
- MOLDURA S/TABIQUE 78 PVC-M1 20x30 BL.NV. ■ 78043-2
- MOLDURA S/TABIQUE 78 PVC-M1 20x50 BL.NV. ■ 78045-2



ACCESORIO CANAL 78

Ángulos planos.

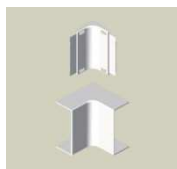
- ANGULO PLANO PVC 10x22 BL.NV. ■ 78222-2
- ANGULO PLANO PVC 10x30 BL.NV. ■ 78223-2
- ANGULO PLANO PVC 16x16 BL.NV. ■ 78231-2
- ANGULO PLANO PVC 16x30 BL.NV. ■ 78233-2
- ANGULO PLANO PVC 20x30 BL.NV. ■ 78243-2
- ANGULO PLANO PVC 20x50 BL.NV. ■ 78245-2



ACCESORIO CANAL 78

Ángulo exterior.

- ANGULO EXTERIOR PVC 10x22 BL.NV. ■ 78272-2
- ANGULO EXTERIOR PVC 10x30 BL.NV. ■ 78273-2
- ANGULO EXTERIOR PVC 16x16 BL.NV. ■ 78281-2
- ANGULO EXTERIOR PVC 16x30 BL.NV. ■ 78283-2
- ANGULO EXTERIOR PVC 20x30 BL.NV. ■ 78293-2
- ANGULO EXTERIOR PVC 20x50 BL.NV. ■ 78295-2



ACCESORIO CANAL 78

Ángulo interior.


- ANGULO INTERIOR PVC 10x22 BL.NV. ■ 78322-2
- ANGULO INTERIOR PVC 10x30 BL.NV. ■ 78323-2
- ANGULO INTERIOR PVC 16x16 BL.NV. ■ 78331-2
- ANGULO INTERIOR PVC 16x30 BL.NV. ■ 78333-2
- ANGULO INTERIOR PVC 20x30 BL.NV. ■ 78343-2
- ANGULO INTERIOR PVC 20x50 BL.NV. ■ 78345-2



ACCESORIO CANAL 78

Tapa final.

- TAPA FINAL PVC 10x22 BL.NIEVE ■ 78372-2
- TAPA FINAL PVC 10x30 BL.NIEVE ■ 78373-2
- TAPA FINAL PVC 16x16 BL.NIEVE ■ 78381-2
- TAPA FINAL PVC 16x30 BL.NIEVE ■ 78383-2
- TAPA FINAL PVC 20x30 BL.NIEVE ■ 78393-2
- TAPA FINAL PVC 20x50 BL.NIEVE ■ 78395-2



ACCESORIO CANAL 78

Caja de derivación.

- CAJA DERIVACION ABS MODULAR 78 BL.NIEVE ■ 78451-2
- CAJA DERIVACION 78 20x50 BL.NIEVE ■ 78455-2
- CAJA DERIVACION 78 110x110x45 BL.NIEVE ■ 78457-2



CANAL DLP BLANCA

Tiras de 2,10mts.

- MINICANAL DLP d.7 a d.9 ■ 030099
- CANAleta DLP 20x12'5 PVC ■ 030008
- CANAleta DLP 32x12'5 PVC ■ 030014
- CANAleta DLP 32x12,5mm SIN TABIQUE BL. ■ 030015
- CANAleta DLP 75x50mm PVC ■ 030030
- CANAleta DLP 75x20mm PVC ■ 030033
- CANAleta DLP 100x50mm PVC ■ 030038




CANAL PARA MECANISMOS

CANAL 93 PARA MECANISMOS

Canal con tapa pared/mueble para la adaptación de mecanismos. Tiras de 2mts.

- CANAL 1 TAPA 50x100 BL.NIEVE ■ 93021-2
- CANAL 1 TAPA 70x130 BL.NIEVE ■ 93032-2



ACCESORIO CANAL 93

Ángulo plano.

- ANGULO PLANO 50x100 BL.NIEVE ■ 93221-2

Ángulo exterior.

- ANGULO EXTERIOR 50x100 BL.NIEVE ■ 93271-2

Ángulo interior.

- ANGULO INTERIOR 50x100 BL.NIEVE ■ 93321-2

Tapa final.

- TAPA FINAL 50x100 BL.NIEVE ■ 93371-2
- TAPA FINAL 70x230 BL.NIEVE ■ 93388-2

Cubrejuntas.

- CUBREJUNTAS 50x100 BL.NIEVE ■ 93388-2



ADAPTADORES PARA MECANISMOS CANAL 93

ADAPTADOR para LEGRAND Mosaic 45


- ADAPT.1 MEC.MOSAIC 45 CUBIERTAS 65 BL.NV. ■ 93608-2

ADAPTADOR para SIMON 27

- ADAPT.VERT.2MOD.SIMON 27 T.65 BL.NIEVE ■ 93621-2
- ADAPT.1MEC.SIMON 27 CUBIERTAS 65 BL.NV. ■ 93623-2
- ADAPT.1MEC.SIMON 27 CUBIERTAS 80 BL.NV. ■ 93624-2

ADAPTADOR para EUNEA UNICA

- ADAPTADOR 2MOD.UNICA BL.NIEVE 65 PVC ■ 93653-2



CANAL DLP

Canal sin tapa blanca. Tiras de 2mts.

- CANAL DLP EVOLUTIVA 50x80mm ■ 010416
- CANAL DLP EVOLUTIVA 50x105mm ■ 010426



Ángulo interior.

- ANGULO INTERIOR DLP 90 ALT. 50mm ■ 010602

Ángulo exterior.

- ANGULO INTERIOR DLP P/ALT. 50mm ■ 010622

Tapa final.

- TAPA FINAL DLP 50x105mm ■ 010702
- TAPA FINAL DLP 35x80mm ■ 010722



ACCESORIO CANAL DLP



Tapas.

- TAPA FLEXIBLE DLP 65mm ■ 010536
- TAPA FLEXIBLE DLP 85mm ■ 010537

Ángulo plano.

- ANGULO PLANO DLP 50x80mm Y 50x105mm ■ 010652





ADAPTADORES PARA MECANISMOS CANAL DLP

- SOPORTE DLP GALEA 1 ELEM. TP 85mm ■ 010913
- SOPORTE DLP GALEA 2 ELEM. TP 85mm ■ 010923
- ADAPTADOR DLP MOSAIC II 2M TAPA 65 ■ 010952
- ADAPTADOR DLP MOSAIC II 4M TAPA 65 ■ 010954
- ADAPTADOR DLP MOSAIC II 6M TAPA 65 ■ 010956
- ADAPTADOR DLP MOSAIC II 8M TAPA 65 ■ 010958
- ADAPTADOR DLP MOSAIC II 2M TAPA 85 ■ 010992
- ADAPTADOR DLP MOSAIC II 4M TAPA 85 ■ 010994
- ADAPTADOR DLP MOSAIC II 6M TAPA 85 ■ 010996
- ADAPTADOR DLP MOSAIC II 8M TAPA 85 ■ 010998

MECANISMOS ADAPTABLES A CANAL DLP LEGRAND

Interruptores.

- INTERRUPTOR 10AX 1M MOSAIC-II ■ 077000
- INTERRUPTOR 10AX 2M MOSAIC-II ■ 077010

Conmutadores.

- CONMUTADOR 10AX 1M MOSAIC-II ■ 077001
- CONMUTADOR 10AX 2M MOSAIC-II ■ 077011

Cruzamiento.

- CRUZAMIENTO 10AX 2M MOSAIC-II ■ 077021

Pulsadores.

- PULSADOR 1M MOSAIC-II ■ 077030
- PULSADOR 2M MOSAIC-II ■ 077040

Tapas Ciegas.

- TAPA CIEGA 1M MOSAIC-II ■ 077070
- TAPA CIEGA 2M MOSAIC-II ■ 077071

Tomas de Corriente.

- TOMA 2P+T LAT.C/TORN.MOSAIC-II ■ 077213
- TOMA 2P+T LAT. MOSAIC-II **ROJA** ■ 077218
- TOMA 2P+T LAT. MOSAIC-II CON TAPA ■ 077219



- TOMA 2x2P+T LAT.BL.MOSAIC-II ■ 077252
- TOMA 3x2P+T LAT.BL.MOSAIC-II ■ 077253
- TOMA 2x2P+T LAT.RJ.MOSAIC-II ■ 077272

Tomas RJ45.

- TOMA RJ45 C5E UTP MOSAIC-II 1M ■ 078650
- TOMA RJ45 C5E UTP MOSAIC-II 2M ■ 078651
- TOMA RJ45 90 C5E UTP MOSAIC-II ■ 078652
- TOMA RJ45 C6 UTP MOSAIC-II 1M ■ 078660
- TOMA RJ45 C6 UTP MOSAIC-II 2M ■ 078661
- TOMA RJ45 C6 UTP MOSAIC-II 90 ■ 078662
- TOMA RJ45 C5E FTP MOSAIC-II 1M ■ 078680
- TOMA RJ45 C5E FTP MOSAIC-II 2M ■ 078681

Toma telefónica.

- TOMA RJ12 MOSAIC-II ■ 078732

Toma TV.

- TAPA TOMA TV/R-SAT MOSAIC-II ■ 078785
- TOMA TV-FM-SAT MOSAIC-II ■ 078786




CANAL AIRE ACONDICIONADO

CANAL PARA AIRE ACONDICIONADO

Adecuadas para cubrir cualquier instalación de aire acondicionado, calefacción e inst. sanitaria.

Material: PVC M1. Color: BLANCO. Longitud: 2M.

- CANAL 32x35 FECR32-35 SIST.FLUIDQUINT ■ FECR32-35
- CANAL 40x70 FECR40-70 SIST.FLUIDQUINT ■ FECR40-70
- CANAL 60x70 FEC 60-70 SIST.FLUIDQUINT ■ FEC60-70
- CANAL 60x100 FECR60-100 SIST.FLUIDQUINT ■ FECR60-100



ACCESORIO CANAL AA

Ángulo exterior.

- ANGULO EXTERIOR 32X35 FAER 33 ■ FAER-33
- ANGULO EXTERIOR 40X70 FAER 47 ■ FAER-47
- ANGULO EXTERIOR 60X70 FAE 67 ■ FAE-67
- ANGULO EXTERIOR 60X100 FAER 610 ■ FAER-610



ACCESORIO CANAL AA

Ángulo interior.


- ANGULO INTERIOR 32X35 FAIR 33 ■ FAIR-33
- ANGULO INTERIOR 40X70 FAIR 47 ■ FAIR-47
- ANGULO INTERIOR 60X70 FAI 67 ■ FAI-67
- ANGULO INTERIOR 60X100 FAIR 610 ■ FAIR-610



ACCESORIO CANAL AA

Ángulo plano.

- ANGULO PLANO 32X35 FAPR 33 ■ FAPR-33
- ANGULO PLANO 40X70 FAPR 47 ■ FAPR-47
- ANGULO PLANO 60X70 FAPR 67 ■ FAPR-67
- ANGULO PLANO 60X100 FAP 610 ■ FAP-610



ACCESORIO CANAL AA

Abrazaderas portatubos.

- ABRAZADERA PORTATUBO FAC COMPONIBLE ■ FAC
- ABRAZADERA PORTATUBO FAS COMPONIBLE ■ FAS

ACCESORIO CANAL AA

Tapa final.

- TAPA FINAL 32X35 FTFR-33 ■ FTFR-33
- TAPA FINAL 40X70 FTFR-47 ■ FTFR-47
- TAPA FINAL 60X70 FTF-67 ■ FTF-67
- TAPA FINAL 60x100 FTFR-610 ■ FTFR-610



ACCESORIO CANAL AA

Enlaces.

- ENLACE 32X35 FUR-33 ■ FUR-33
- ENLACE 40X70 FUR-47 ■ FUR-47
- ENLACE 60X70 FU-67 ■ FU-67
- ENLACE 60X100 FUR-610 ■ FUR-610



CANAL DE SUELO

CANAL DE SUELO

Diseñadas para proteger el paso de todo tipo de cables en suelos de oficinas.PVC M1.Color gris y aluminio. Longitud: 2mts.

- CANAL DE SUELO CS 1035.G ■ 6382051

- CANAL DE SUELO 12x50mm ■ SC-12/50N
- CANAL DE SUELO 12x50mm ■ SC-18/75N

