



INDOOR
OUTDOOR
2014
Tarifa

LAMP
LIGHTING

LAMP

L I G H T I N G

Lamp ofrece soluciones eficientes de iluminación adaptándose a las necesidades de los proyectos, mediante productos y servicios innovadores y competitivos.








the Right Light 






écotic
FUNDACIÓN


















INDOOR	PG.	OUTDOOR	PG.
96- ACCESORIOS	23	69- AERO	12
88- AMBIENT	19	58- B-SIDE / B-SIDE LED	9
79- AVANT	16	57- BAULINE / BAULINE AIR	8
54- BASIC	8	67- BLOC	12
62- BCN	9	96- COLUMNAS	23
67- BLOC	12	69- DUNE / DUNE LED	12
46- CARRIL	4	69- ECO	12
85- CLINIC / CLINIC GAS	17	69- FAMA	12
63- COMET	10	59- FAR	9
64- DINAMIC	9 / 11	84- FLASH	17
86- DOMO	18	66- FLUT	11
55- DUET	8	93- GAP	22
92- EQUIPOS / DRIVERS	21	63- GREEN	10
78- EXTRAPLANA / EXTRAPLANA RT	16	66- MICRO PROA	11
47- FIL / FIL + / FIL+ TECH / FIL + LED / FIL + LED TECH	4	75- MICRO SHOT LED	14
76- FIL MED	15	69- MINI ECO	12
86- FINE LED / FINE LED STRIP	18 / 23	66- MINI PROA	11
63- FINELAMP	9 / 10	75- MINI SHOT LED	14
72- FLAT	13	98- MINI URBAN	24
92- GALA	21	91- NIC	20
94- HANGAR	22	81- NIU / NIU LED	16
82- HERMETICA	17	74- POINT	14
71- HI-LUX	13	66- PROA	11
85- HOSPITAL	17	75- SHOT LED	14
72- IMAG	13	75- SHOT 190	14
92- KOMBIC / KOMBIC SQUARE	21	75- SHOT 290	14
92- KONIC	21	75- SHOT 380	14
90- KUBIC	20	75- SHOT 530	14
51- LAMPTUB	7	96- SISTEMA VIAL	23
50- LINES	7	81- SMAP	16
89- LOOK / LOOK SEMIEMPOTRADO	19	68- STEP / STEP AIR	12
73- MAUI	14	93- UPLIGHT	22
48- MINI DUELAMP	5	98- URBAN	24
92- MINI KONIC	21	98- XTREMA	24
92- MINI KOMBIC / MINI KOMBIC SQUARE	21		
90- MINI KUBIC	20	HIGHLIGHTS	2
49- MINI PUZZLE	6	CÁLCULO PRECIOS ESPECIALES	25
84- MINIYES	17	LUMINOTECNIA	26
65- MODULAR	11	CONDICIONES DE VENTA	28
70- MULTISPACE	13		
85- MURAL	17		
92- ORBIT	21		
52- OVAL	7		
64- PLAT	11		
49- PUZZLE / PUZZLE AIR	6		
92- RING	21		
87- SATINA	18		
96- SCENING	23		
96- SUSPENSIONES	23		
56- TRACE	8		
87- TRAIN	18		
53- TRIPLEX	8		
87- TUB	18		
73- TWIN	14		
63- VISSIO	10		

DOMO pag. 14-19							
Model	DOMO 120	DOMO 160	DOMO 195	DOMO 220	DOMO 220 TRIMLESS	DOMO220 ASYMMETRIC	DOMO SQUARE
Lamps	 LED	LED	 LED	LED	LED	LED	LED
Power	20/35 W	-	35/70/150 W	-	-	-	-
Im LED	1400 lm	1300 / 2300 / 3300 / 4200 lm	-	1000 / 2000 / 3000 / 4000 lm	1000 / 2000 / 3000 / 4000 lm	2000 / 3000 / 4000 lm	1000 / 2000 / 3000 / 4000 lm
Δ / UGR	General / <19	MFL / FL	General / <19	General / <19	General / <19	Asymmetric	General / <19
T°	Warm	Warm	-	Warm / Neutral / Din.	Warm / Neutral / Din.	Warm / Neutral	Warm / Neutral / Din.

KOMBIC pag. 20-21				
Model	KOMBIC	MINI KOMBIC	KOMBIC SQUARE	MINI KOMBIC SQUARE
Lamps	LED	LED	LED	LED
Im LED	3000 / 4000 lm	1300 / 2000 lm	3000 / 4000 lm	1300 / 2000 lm
T°	Warm / Neutral	Warm / Neutral	Warm / Neutral	Warm / Neutral

LOOK pag. 58-59			
Model	LOOK track	LOOK ceiling	LOOK Semirecessed
Lamps	LED	LED	LED
Im LED	1300 / 1100 / 2200 / 2000 / 3300 / 2900	1300 / 1100 / 2200 / 2000 / 3300 / 2900	1300 / 1100 / 2200 / 2000 / 3300 / 2900
Δ	SP / MFL / FL	SP / MFL / FL	SP / MFL / FL
T°	Warm / Neutral	Warm / Neutral	Warm / Neutral

IMAG pag. 60-61		
Model	IMAG track	IMAG ceiling
Lamps	LED	LED
Im LED	1300 / 2300 / 3400 / 4300	1300 / 2300 / 3400 / 4300
Δ	SP / MFL / WFL	SP / MFL / WFL
T°	Warm	Warm

FIL + pag. 90-96									
Model	FIL +	Recessed FIL +	FIL + TRIMLESS	FIL + LED	Recessed FIL + LED	FIL + LED TECH	Recessed FIL + LED TECH	FIL + TECH	Recessed FIL + TECH
Lamps				LED	LED	LED	LED		
Power	14/24, 28/25, 35/49/780 W	14/24, 28/25, 35/49/780 W	14/24, 28/25, 35/49/780 W	-	-	-	-	14/24, 28/25, 35/49/780 W	14/24, 28/25, 35/49/780 W
Im LED	-	-	-	2395 / 3593 lm	2395 / 3593 lm	1600 / 3200 / 6400 lm	1600 / 3200 / 6400 lm	-	-
Δ / UGR	General	General	General	General	General	General / <19	General / <19	General / <19	General / <19
T°	-	-	-	Warm	Warm	Warm	Warm	-	-

GAP pag. 178-179				
Model	Adjustable GAP	Asymmetric GAP	Fixed GAP	Adjustable GAP LED
Lamps	 	 		LED
Power	20 / 35 / 70 W	20 / 35 / 70 W	18 W	-
Im LED	-	-	-	860 / 930 / 980 / 1720 / 1960lm
Δ	MFL / VWF	Asymmetric	WFL	Spot / MFL
T°	-	-	-	Warm / Neutral / RGBW

BAULINE pag. 176/185		
Model	BAULINE AIR	Recessed BAULINE
Lamps	LED	LED
Im LED	630 / 1260 / 2200 / 2640 / 4400 / 5280 lm	630 / 1260 / 2200 / 2640 / 4400 / 5280 lm
Δ	SP / MFL	SP / MFL
T°	Warm / Neutral / RGB	Warm / Neutral / RGB

FLUT pag. 188-189				
Model	Symmetric FLUT	Asymmetric FLUT	Street FLUT	FLUT RGBW
Lamps	LED	LED	LED	LED
Im LED	4500 / 5000 / 7500 / 8000 / 11300 / 12000 lm	4500 / 5000 / 7500 / 8000 / 11300 / 12000 lm	5000 / 8000 / 12000 lm	3700 lm
Δ	FL	Asymmetric	Street	FL
T°	Warm / Neutral	Warm / Neutral	Neutral	RGBW

PROA pag. 191-198			
Model	MICRO PROA	MINI PROA	PROA
Lamps	 	 	
Power	18 / 20 / 20 / 26 / 35 W	50 / 60 / 70 / 150 / 2x26/36 W	57 / 140 / 250 / 400 / 2x42 / 2x57 W
Im LED	1368 lm	-	-
Δ	Spot / MFL / Asim. Street	Spot / VWFL / Asim. Street	VWFL / Asim. / Street
T°	Neutral	-	-

SHOT pag. 201-211							
Model	MICRO SHOT LED	MINI SHOT LED	SHOL LED	SHOT 190	SHOT 290	SHOT 380	SHOT 530
Lamps	LED	LED	LED	 	 	 	
Power	-	-	-	20 / 35 / 50 W	35 / 60 / 70 W	70 / 140 / 150 / 250 W	250 / 400 W
Im LED	486 / 552 lm	860 / 980 / 1720 / 1960 lm	3800 / 4700 / 2200 lm	-	-	-	-
Δ	SP / MFL	SP / MFL	SP / MFL / Street	SP / FL	SSP / SP / FL / MFL / Street	SSP / SP / FL / MFL / Street	SP / FL
T°	Warm / Neutral	Warm / Neutral / RGBW	Warm / Neutral / RGBW	-	-	-	-

NIU pag. 214-215				
Model	NIU	NIU Street	NIU LED	NIU LED Street
Lamps	 	 	LED	LED
Power	35 / 45 60 / 70 / 90 / 100 / 140 / 150 W	35 / 45 60 / 70 / 90 / 100 / 140 / 150 W	-	-
Im LED	-	-	4065 / 8100 lm	4065 / 8100 lm
Δ	VWFL	Street	VWFL	Street
T°	-	-	Neutral	Neutral

SMAP pag. 216-217			
Model	SMAP LED	SMAP Street	SMAP Spotlight
Lamps	LED Neutral	 	
Power	-	35 / 70 / 60 / 140 / 150 W	70 W
Im LED	8000 lm	-	-
Δ	Street	Street	Street
T°	Neutral	-	-



46 CARRIL

Código	Plazo	Descripción	Euros	Pg.
4600605	·	ACC. HERRAMIENTA CARRIL	23,50	75
4605010	·	CARRIL TRIFASICO EMPOTRABLE 1 M. BLANCO	35,00	75
4605020	·	CARRIL TRIFASICO EMPOTRABLE 2 M. BLANCO	74,50	75
4605030	·	CARRIL TRIFASICO EMPOTRABLE 3 M. BLANCO	101,00	75
4605040	·	CARRIL TRIFASICO 3 MTS BLANCO	88,50	75
4605042	·	CARRIL TRIFASICO 3 MTS NEGRO	88,50	75
4605043	·	CARRIL TRIFASICO 3 MTS GRIS	88,50	75
4605050	·	CARRIL TRIFASICO 2 MTS BLANCO	60,50	75
4605052	·	CARRIL TRIFASICO 2 MTS NEGRO	60,50	75
4605053	·	CARRIL TRIFASICO 2 MTS GRIS	60,50	75
4605060	·	CARRIL TRIFASICO 1 MTS BLANCO	30,00	75
4605062	·	CARRIL TRIFASICO 1 MTS NEGRO	30,00	75
4605063	·	CARRIL TRIFASICO 1 MTS GRIS	30,00	75
4605180	·	UNION T TIERRA DERECHA EXTERIOR BLANCO	42,50	75
4605182	·	UNION T TIERRA DERECHA EXTERIOR NEGRO	42,50	75
4605183	·	UNION T TIERRA DERECHA EXTERIOR GRIS	42,50	75
4605190	·	UNION T TIERRA IZQUIERDA EXTERIOR BLANCO	42,50	75
4605192	·	UNION T TIERRA IZQUIERDA EXTERIOR NEGRO	42,50	75
4605193	·	UNION T TIERRA IZQUIERDA EXTERIOR GRIS	42,50	75
4605200	·	UNION CODO 90° TIERRA EXTERIOR BLANCO	37,50	75
4605202	·	UNION CODO 90° TIERRA EXTERIOR NEGRO	37,50	75
4605203	·	UNION CODO 90° TIERRA EXTERIOR GRIS	37,50	75
4605210	·	UNION CODO 90° TIERRA INTERIOR BLANCO	37,50	75
4605212	·	UNION CODO 90° TIERRA INTERIOR NEGRO	37,50	75
4605213	·	UNION CODO 90° TIERRA INTERIOR GRIS	37,50	75
4605220	·	UNION T TIERRA DERECHA INTERIOR BLANCO	42,50	75
4605222	·	UNION T TIERRA DERECHA INTERIOR NEGRO	42,50	75
4605223	·	UNION T TIERRA DERECHA INTERIOR GRIS	42,50	75
4605230	·	UNION T TIERRA IZQUIERDA INTERIOR BLANCO	42,50	75
4605232	·	UNION T TIERRA IZQUIERDA INTERIOR NEGRO	42,50	75
4605233	·	UNION T TIERRA IZQUIERDA INTERIOR GRIS	42,50	75
4605240	·	UNION EN CRUZ BLANCO	55,00	75
4605242	·	UNION EN CRUZ NEGRO	55,00	75
4605243	·	UNION EN CRUZ GRIS	55,00	75
4605250	·	UNION CODO FLEXIBLE BLANCO	60,50	75
4605252	·	UNION CODO FLEXIBLE NEGRO	60,50	75
4605253	·	UNION CODO FLEXIBLE GRIS	60,50	75
4605260	·	ALIMENTACION INTERMEDIA BLANCA	25,50	75
4605262	·	ALIMENTACION INTERMEDIA NEGRA	25,50	75
4605263	·	ALIMENTACION INTERMEDIA GRIS	25,50	75
4605270	·	UNION SIN DISTANCIAMIENTO BLANCO	8,00	75
4605272	·	UNION SIN DISTANCIAMIENTO NEGRO	8,00	75
4605273	·	UNION SIN DISTANCIAMIENTO GRIS	8,00	75
4605280	·	ALIMENTACION DERECHA BLANCO (XTS11)	12,00	75
4605282	·	ALIMENTACION DERECHA NEGRO	12,00	75
4605283	·	ALIMENTACION DERECHA GRIS	12,00	75
4605290	·	ALIMENTACION IZQUIERDA BLANCO	12,00	75
4605292	·	ALIMENTACION IZQUIERDA NEGRO	12,00	75
4605293	·	ALIMENTACION IZQUIERDA GRIS	12,00	75
4606400	·	TAPA FINAL CARRIL TRIFASICO BLANCO	2,00	75
4606402	·	TAPA FINAL CARRIL TRIFASICO NEGRO	2,00	75
4606403	·	TAPA FINAL CARRIL TRIFASICO GRIS	2,00	75
4607050	·	EMBELLECEDOR ALIMENTACION FINAL EMP.	4,50	75
4607070	·	EMBELLECEDOR ALIMENTACION INTERM. EMP.	5,00	75
4607080	·	SUSPENSION CARRIL TRIFASICO EMP. BL.	3,00	75
4607530	·	SUSPENSION DIRECTA CARRIL TRIFASICO BL.	4,50	75
4608530	·	SUSP. CABLE CARRIL 3000MM BLANCA	19,50	75
4608590	·	ACC. UNION SUSP. RIGIDA CARRIL BLANCO	11,00	75
4611100	·	SUSP. RIGIDA CARRIL 1000MM BLANCA	17,00	75

47 FIL / FIL + / FIL + TECH / FIL + TRIMLESS / FIL + LED

Código	Plazo	Descripción	Euros	Pg.
4700060	·	ACC. UNION CODO 90° FIL PLUS TECH BL.	18,50	95
4700063	·	ACC. UNION CODO 90° FIL PLUS TECH GRIS	18,50	95
4700070	·	ACC. CODO 90° FIL PLUS TECH EMPOTRAR BL	19,50	95
4700073	·	ACC. CODO 90° FIL PLUS TECH EMPOTRAR GR	19,50	95
4700110	·	ACC. UNION CODO 90° FIL PLUS SUPERF. BL.	18,50	91
4700113	·	ACC. UNION CODO 90° FIL PLUS SUPERF. GR.	18,50	91
4700120	·	ACC. UNION CODO 90° FIL PLUS EMPOTR. BL.	19,50	92
4700123	·	ACC. UNION CODO 90° FIL PLUS EMPOTR. GR.	19,50	92
4700390	·	ACC. TAPA CIEGA FIL PLUS X/MM BL.	13,50	91
4700393	·	ACC. TAPA CIEGA FIL PLUS X/MM GRIS	13,50	91
4700480	·	ACC. PERFIL FIL PLUS SUP. X/MM BL.	37,50	91
4700483	·	ACC. PERFIL FIL PLUS SUP. X/MM GRIS	37,50	91
4700490	·	ACC. PERFIL FIL PLUS EMP. X/MM BL.	42,50	92
4700493	·	ACC. PERFIL FIL PLUS EMP. X/MM GR.	42,50	92
4700580	·	ACC. PERFIL FIL EMPOTRAR (x/mm) BLANCO	32,00	89
4700583	·	ACC. PERFIL FIL EMPOTRAR (x/mm) 2009	32,00	89
4700670	·	ACC. TAPA FINAL FIL PLUS SUP. BL.	7,50	91
4700673	·	ACC. TAPA FINAL FIL PLUS SUP. GR.	7,50	91
4700680	·	ACC. TAPA FINAL FIL PLUS EMP. BL.	8,00	92
4700683	·	ACC. TAPA FINAL FIL PLUS EMP. GRIS	8,00	92
4700950	·	ACC. UNION CODO 90° FIL PLUS TRIML. BL	21,50	93
4705000	·	PERFIL FIL X/ML BLANCO	29,50	88
4705003	·	PERFIL FIL X/ML GRIS	29,50	88
4705100	·	PFL. TAPA FIL X/ML BLANCO	15,00	88
4705103	·	PFL. TAPA FIL X/ML GRIS	15,00	88
4705200	·	ACC. UNION CODO 90° FIL BLANCO	18,50	88
4705203	·	ACC. UNION CODO 90° FIL GR.	18,50	88
4705210	·	UNION CODO 90° FIL EMPOTR. BLANCO	18,50	89
4705213	·	UNION CODO 90° FIL EMPOTR. 2009 GR.	18,50	89
4705500	·	ACC. MODULO GIRATORIO INTERMEDIO FIL BL.	82,50	88
4705503	·	ACC. MODULO GIRATORIO INTERMEDIO FIL GR.	82,50	88
4705510	·	ACC. 2 MODULOS GIRATORIOS FINALES FIL BL	83,50	88
4705513	·	ACC. 2 MODULOS GIRATORIOS FINALES FIL GR	83,50	88
4706400	·	TAPA FINAL FIL BLANCO	4,50	88
4706403	·	TAPA FINAL LUM. FIL GRIS	4,50	88
4706413	·	ACC. SOP.PERP.PARED LUM.FIL + TAPA FINAL	18,50	88
4706450	·	TAPA FINAL FIL EMPOTRADA BLANCO	5,50	89
4706453	·	TAPA FINAL FIL EMPOTRADA GRIS	5,50	89
4741000	·	FIL PLUS TECH 1X14/24W BL.	165,00	96
4741003	·	FIL PLUS TECH 1X14/24W GR.	165,00	96
4741010	·	FIL PLUS TECH 1X28/54W BL.	195,00	96
4741013	·	FIL PLUS TECH 1X28/54W GR.	195,00	96
4741020	·	FIL PLUS TECH 1X35/49/80W BL.	225,00	96
4741023	·	FIL PLUS TECH 1X35/49/80W GR.	225,00	96
4741030	·	FIL PLUS TECH EMPOTRADO 1X14/24W BL.	175,00	96
4741033	·	FIL PLUS TECH EMPOTRADO 1X14/24W GR.	175,00	96
4741040	·	FIL PLUS TECH EMPOTRADO 1X28/54W BL.	205,00	96
4741043	·	FIL PLUS TECH EMPOTRADO 1X28/54W GR.	205,00	96
4741050	·	FIL PLUS TECH EMPOTRADO 1X35/49/80W BL.	240,00	96
4741053	·	FIL PLUS TECH EMPOTRADO 1X35/49/80W GR.	240,00	96
4741080	·	FIL PLUS D/I INT.1X28/54W OPAL TRESB.BL	135,00	90
4741083	·	FIL PLUS D/I INT.1X28/54W OPAL TRESB.GR.	135,00	90
4741090	·	FIL PLUS D/I INT.1X35/49/80W OPAL TRES.B	168,50	90
4741093	·	FIL PLUS D/I INT.1X35/49/80W OPAL TRES.G	168,50	90
4741100	·	FIL PLUS LED TECH 1600LM WW 1M BL.	260,00	95
4741103	·	FIL PLUS LED TECH 1600LM WW 1M GR.	260,00	95
4741110	·	FIL PLUS LED TECH 3200LM WW 1M BL.	300,00	95
4741113	·	FIL PLUS LED TECH 3200LM WW 1M GR.	300,00	95
4741120	·	FIL PLUS LED TECH EMP. 1600LM WW 1M BL.	290,00	95

4741123	...	FIL PLUS LED TECH EMP. 1600LM WW 1M GR.	290,00	95
4741130	...	FIL PLUS LED TECH EMP. 3200LM WW 1M BL.	340,00	95
4741133	...	FIL PLUS LED TECH EMP. 3200LM WW 1M GR.	340,00	95
4741160	.	FIL PLUS INTER. 1X28/54W OPAL TRESBOL.BL	119,00	90
4741163	.	FIL PLUS INTER. 1X28/54W OPAL TRESBOL.GR	119,00	90
4741170	.	FIL PLUS INTER.TRESB.1X35/49/80W OPAL BL	133,50	90
4741173	.	FIL PLUS INTER.TRESB.1X35/49/80W OPAL GR	133,50	90
4741180	.	FIL PLUS EMP.INTER.TRESB.1X28/54W OP BL	128,50	92
4741183	.	FIL PLUS EMP.INTER.TRESB.1X28/54W OP GR	128,50	92
4741190	.	FIL PLUS EMP.INTER.TRES.1X35/49/80W OP B	141,50	92
4741193	.	FIL PLUS EMP.INTER.TRES.1X35/49/80W OP G	141,50	92
4741200	...	FIL PLUS LED TECH 3200LM WW 2M BL.	450,00	95
4741203	...	FIL PLUS LED TECH 3200LM WW 2M GR.	450,00	95
4741210	...	FIL PLUS LED TECH 6400LM WW 2M BL.	530,00	95
4741213	...	FIL PLUS LED TECH 6400LM WW 2M GR.	530,00	95
4741220	...	FIL PLUS LED TECH EMP. 3200LM WW 2M BL.	540,00	95
4741223	...	FIL PLUS LED TECH EMP. 3200LM WW 2M GR.	540,00	95
4741230	...	FIL PLUS LED TECH EMP. 6400LM WW 2M BL.	620,00	95
4741233	...	FIL PLUS LED TECH EMP. 6400LM WW 2M GR.	620,00	95
4741240	..	FIL PLUS FINAL TRESB.1X14/24W OP BL	100,00	90
4741243	..	FIL PLUS FINAL TRESB.1X14/24W OP GR	100,00	90
4741250	.	FIL PLUS FINAL TRESB. 1X28/54W OPAL BL	119,00	90
4741253	.	FIL PLUS FINAL TRESB. 1X28/54W OPAL GR	119,00	90
4741260	.	FIL PLUS FINAL TRESB.1X35/49/80W OPAL BL	133,50	90
4741263	.	FIL PLUS FINAL TRESB.1X35/49/80W OPAL GR	133,50	90
4741270	..	FIL PLUS EMP FIN TRESB.1X14/24W OP BL	109,00	92
4741273	..	FIL PLUS EMP.FIN TRESB.1X14/24W OP GR	109,00	92
4741280	.	FIL PLUS EMP. FINAL TRESB.1X28/54W OP BL	128,50	92
4741283	.	FIL PLUS EMP. FINAL TRESB.1X28/54W OP GR	128,50	92
4741290	.	FIL PLUS EMP.FINAL TRES.1X35/49/80W OP.B	141,50	92
4741293	.	FIL PLUS EMP.FINAL TRES.1X35/49/80W OP.G	141,50	92
4741360	..	FIL PLUS INDIV. 1X14/24W OPAL BL.	106,50	91
4741363	..	FIL PLUS INDIV. 1X14/24W OPAL GR	106,50	91
4741370	..	FIL PLUS INDIVIDUAL 1X28/54W OPAL BL.	130,50	91
4741373	..	FIL PLUS INDIVIDUAL 1X28/54W OPAL GRIS	130,50	91
4741380	..	FIL PLUS INDIVIDUAL 1X35/49/80W OPAL BL.	152,00	91
4741383	..	FIL PLUS INDIVIDUAL 1X35/49/80W OPAL GR	152,00	91
4741450	..	FIL PLUS INDIV. EMP.1X14/24W OPAL BL.	113,50	92
4741453	..	FIL PLUS INDIV. EMP.1X14/24W OPAL GR	113,50	92
4741460	..	FIL PLUS INDIVI. EMPOTR. 1X28/54W OPAL B	140,50	92
4741463	..	FIL PLUS INDIVI. EMPOTR. 1X28/54W OPAL G	140,50	92
4741470	..	FIL PLUS INDIVI. EMP.1X35/49/80W OPAL BL	162,00	92
4741473	..	FIL PLUS INDIVI. EMP. 1X35/49/80W OPAL G	162,00	92
4741480	..	FIL PLUS LED 18W WW BL.	243,00	94
4741483	..	FIL PLUS LED 18W WW GR.	243,00	94
4741490	...	FIL PLUS LED 28W WW BL.	296,50	94
4741493	...	FIL PLUS LED 28W WW GR.	296,50	94
4741610	..	FIL T5 1X14/24W OPAL BLANCO	94,50	88
4741613	.	FIL T5 1X14/24W OPAL GRIS	94,50	88
4741620	..	FIL T5 1X28/54W OPAL BLANCO	111,50	88
4741623	.	FIL T5 1X28/54W OPAL GRIS	111,50	88
4741630	..	FIL T5 1X35/49/80W OPAL BLANCO	135,00	88
4741633	.	FIL T5 1X35/49/80W OPAL GRIS	135,00	88
4741640	..	FIL T5 1X14/24W PARABOLICO BLANCO	123,00	88
4741643	..	FIL T5 1X14/24W PARABOLICO GRIS	123,00	88
4741650	..	FIL T5 1X28/54W PARABOLICO BLANCO	156,50	88
4741653	..	FIL T5 1X28/54W PARABOLICO GRIS	156,50	88
4741660	..	FIL T5 1X35/49/80W PARABOLICO BLANCO	181,00	88
4741663	.	FIL T5 1X35/49/80W PARABOLICO GRIS	181,00	88
4741690	..	FIL PLUS LED EMPOTRAR 18W WW BL.	264,00	94
4741693	..	FIL PLUS LED EMPOTRAR 18W WW GR.	264,00	94
4741700	...	FIL PLUS LED EMPOTRAR 28W WW BL.	317,00	94
4741703	...	FIL PLUS LED EMPOTRAR 28W WW GR.	317,00	94
4741770	..	FIL PLUS D/I FINAL 1X14/24W OPAL TRES BL	121,00	90
4741773	..	FIL PLUS D/I FINAL 1X14/24W OPAL TRES GR	121,00	90
4741780	..	FIL PLUS D/I FIN.1X28/54W OPAL TRESB.BL	146,50	90
4741783	..	FIL PLUS D/I FIN.1X28/54W OPAL TRESB.GR	146,50	90

4741790	..	FIL PLUS D/I FIN 1X35/49/80W OPAL TRES.B	168,50	90
4741793	..	FIL PLUS D/I FIN 1X35/49/80W OPAL TRES.G	168,50	90
4741810	..	FIL EMPOTRAR T5 1X14/24W OPAL BL.	103,00	89
4741813	..	FIL EMPOTRAR T5 1X14/24W OPAL GRIS	103,00	89
4741820	..	FIL EMPOTRAR T5 1X28/54W OPAL BL.	126,00	89
4741823	..	FIL EMPOTRAR T5 1X28/54W OPAL GRIS	126,00	89
4741830	..	FIL EMPOTRAR T5 1X35/49/80W OPAL BL	146,50	89
4741833	..	FIL EMPOTRAR T5 1X35/49/80W OPAL GRIS	146,50	89
4741840	...	FIL EMPOTRAR T5 1X14/24W PARABOLICO BL.	131,50	89
4741843	...	FIL EMPOTRAR T5 1X14/24W PARABOLICO GRIS	131,50	89
4741850	...	FIL EMPOTRAR T5 1X28/54W PARABOLICO BL.	172,00	89
4741853	...	FIL EMPOTRAR T5 1X28/54W PARABOLICO GRIS	172,00	89
4741860	...	FIL EMPOTRAR T5 1X35/49/80W PARABOLICO	194,00	89
4741863	...	FIL EMPOTRAR T5 1X35/49/80W PARABOLICO G	194,00	89
4741870	..	FIL PLUS D/I 1X14/24W OPAL TRESB. BL.	130,50	91
4741873	..	FIL PLUS D/I 1X14/24W OPAL TRESB. GR.	130,50	91
4741880	..	FIL PLUS D/I IN IND. 1X28/54W OPAL TRESB.	146,50	91
4741883	..	FIL PLUS D/I IN IND. 1X28/54W OPAL TRESB.	146,50	91
4741890	..	FIL PLUS D/I 1X35/49/80W OPAL TRESB. BL	167,50	91
4741893	..	FIL PLUS D/I 1X35/49/80W OPAL TRESB. GR	167,50	91
4741900	..	FIL PLUS TRIML. FINAL 1X14/24W OPAL BL	120,00	93
4741910	..	FIL PLUS TRIML. FINAL 1X28/54W OPAL BL	141,00	93
4741920	..	FIL PLUS TRIML. FINAL 1X35/49/80W OP. BL	156,00	93
4741930	..	FIL PLUS TRIML. INT. 1X28/54W OPAL BL	141,00	93
4741940	..	FIL PLUS TRIML. INT. 1X35/49/80W OP. BL	156,00	93
4741960	...	FIL PLUS TRIML. INDIV. 1X14/24W OPAL BL	120,00	93
4741970	..	FIL PLUS TRIML. INDIV. 1X28/54W OPAL BL	160,00	93
4741980	...	FIL PLUS TRIML. INDIV. 1X35/49/80W OP.BL	200,00	93



48 MINI DUELAMP

Código	Plazo	Descripción	Euros	Pg.
4801103	...	CONJUNTO M-DUELAMP AR-111 LED WW W.FL	138,00	126
4801113	...	CONJUNTO M-DUELAMP AR-111 LED WW M.FL	138,00	126
4801133	...	CONJ. M-DUELAMP TWIN AR-111 LED WW W.FL.	140,00	127
4801143	...	CONJ. M-DUELAMP TWIN AR-111 LED WW M.FL.	140,00	127
4801153	...	CONJUNTO M-DUELAMP TWIN QR-111	60,00	127
4802103	...	CONJ. M-DUELAMP 2xAR-111 LED WW W.FL	295,00	127
4802113	...	CONJ. M-DUELAMP 2xAR-111 LED WW M.FL	295,00	127
4802123	...	CONJUNTO M-DUELAMP 2 MR16 LED WW FL	150,00	127
4805003	..	PERFIL MINIDUELAMP 1000MM	21,00	128
4805013	..	PERFIL MINIDUELAMP 2000MM	40,50	128
4805023	..	PERFIL MINIDUELAMP 3000MM	60,00	128
4805203	..	UNION PERFIL M-DUELAMP CODO 90°	26,50	128
4805933	..	ACC. ANCLAJE MOD. B MINI-DUELAMP	23,50	126
4805963	..	ACC. ANCLAJE MOD. A MINI-DUELAMP	23,50	126
4805983	..	TAPA FINAL MINI-DUELAMP	10,00	128
4806043	..	CONJ. 2 UNIONES BARRAS DUELAMP / FILMED	2,50	91
4806063	..	JUEGO DE 4 FIJACIONES PARA UNION	5,00	107
4806093	..	ANCLAJE PARA SUSPENSION DUELAMP	2,00	128
4806233	..	PUENTE INTERMEDIO MINI-DUELAMP GR.	8,50	128
4809303	..	CONJ. 2 DOW.BAJO V.ORIENT. M-DUELAMP	47,00	127
4809363	..	BASE DOW.SIST.CARDAN QR-111 M-DUELAMP	55,50	126
4809383	...	BASE DOW.SIST.CARDAN CDM-R111 M-DUELAMP	78,50	126
4809393	...	BASE DOW.SIST.CARDAN 2CDM-R111 M-DUELAMP	127,00	127
4809403	...	BASE DOW.SIST.CARDAN 2 QR-70 M-DUELAMP	75,00	127



49 PUZZLE / MINI PUZZLE / PUZZLE AIR

Código	Plazo	Descripción	Euros	Pg.
4900500	**	REJILLA ANTIDESLUMBRANTE MINI PUZZLE BL.	6,00	30
4900502	**	REJILLA ANTIDESLUMBRANTE MINI PUZZLE GR.	6,00	30
4901020	**	PUZZLE INDIVIDUAL PAR30 75W BL	62,00	34
4901021	**	PUZZLE INDIVIDUAL PAR30 75W NG	62,00	34
4901030	*	PUZZLE INDIVIDUAL QR-111 100W BL.	41,00	34
4901031	*	PUZZLE INDIVIDUAL QR-111 100W NG.	41,00	34
4901050	**	PUZZLE INDIVIDUAL HI-PAR30 35/70W BL	56,50	34
4901051	**	PUZZLE INDIVIDUAL HI-PAR30 35/70W NG.	56,50	34
4901090	**	PUZZLE INDIVIDUAL HIT-TC 35/70W EXT. BL	76,00	34
4901091	**	PUZZLE INDIVIDUAL HIT-TC 35/70W EXT. NG.	76,00	34
4901150	**	PUZZLE INDIVIDUAL CDMR-111 35/70W BL	68,00	34
4901151	**	PUZZLE INDIVIDUAL CDMR-111 35/70W NG	68,00	34
4901400	**	PUZZLE INDIVIDUAL HIT G12 35/70/150W BL	112,00	34
4901401	**	PUZZLE INDIVIDUAL HIT G12 35/70/150W NG	112,00	34
4901460	*	MINI PUZZLE ORIENTABLE CRISTAL OPAL BL.	10,00	38
4901463	*	MINI PUZZLE ORIENTABLE CRISTAL OPAL GR.	10,00	38
4901470	*	MINI PUZZLE ORIENTABLE ASIMETRICO BL.	9,50	38
4901473	*	MINI PUZZLE ORIENTABLE ASIMETRICO GR.	9,50	38
4901500	*	MINIPUZZLE INDIVIDUAL QR-CBC51 50W BL.	17,50	39
4901502	*	MINIPUZZLE INDIVIDUAL QR-CBC51 50W GR.	17,50	39
4901600	*	MINI PUZZLE ORIENT. QR-CB51 12V/50W BL.	12,50	38
4901602	*	MINI PUZZLE ORIENT. QR-CB51 50W GRIS	12,50	38
4902000	**	PUZZLE DOBLE 2 X PAR 30 BL.	86,00	35
4902001	**	PUZZLE DOBLE 2X PAR30 75W NG	86,00	35
4902010	*	PUZZLE DOBLE 2X QR-111 100W BL	57,50	35
4902011	*	PUZZLE DOBLE 2X QR-111 100W NG	57,50	35
4902030	**	PUZZLE DOBLE 2X HI-PAR30 35/70W BL	94,00	35
4902031	**	PUZZLE DOBLE 2X HI-PAR30 35/70W NG	94,00	35
4902070	**	PUZZLE DOBLE 2X HIT-TC 35/70W EXT. BL	133,50	35
4902071	**	PUZZLE DOBLE 2X HIT-TC 35/70W EXT. NG	133,50	35
4902090	**	PUZZLE DOBLE 2X CDMR-111 35/70W BL	124,50	35
4902091	**	PUZZLE DOBLE 2X CDMR-111 35/70W NG.	124,50	35
4902343	***	PUZZLE AEREO DOBLE 2XPAR30 75W	114,00	56
4902400	**	PUZZLE DOBLE 2X HIT G12 35/70/150W BL	213,00	35
4902401	**	PUZZLE DOBLE 2X HIT G12 35/70/150W NG	213,00	35
4902500	*	MINIPUZZLE DOBLE 2X QR-CBC51 50W BL.	33,00	39
4902502	*	MINIPUZZLE DOBLE 2X QR-CBC51 50W GR.	33,00	39
4903000	***	PUZZLE TRIPLE 3X PAR30 75W BL	121,00	36
4903001	***	PUZZLE TRIPLE 3X PAR30 75W NG	121,00	36
4903010	*	PUZZLE TRIPLE 3X QR-111 MAX. 100W BL	86,00	36
4903011	*	PUZZLE TRIPLE 3X QR-111 MAX. 100W NG	86,00	36
4903020	***	PUZZLE TRIPLE 3X HI-PAR30 35/70W BL	157,00	36
4903021	***	PUZZLE TRIPLE 3X HI-PAR30 35/70W NG	157,00	36
4903110	***	PUZZLE TRIPLE QR111+HI-PAR 30+QR111 BL	113,00	36
4903111	***	PUZZLE TRIPLE QR111+HI-PAR 30+QR111 NG	113,00	36
4903500	*	MINIPUZZLE TRIPLE 3X QR-CBC51 50W BL.	49,50	39
4903502	*	MINIPUZZLE TRIPLE 3X QR-CBC51 50W GR.	49,50	39
4904000	***	PUZZLE CUADRUPLE 4X PAR30 75W BL	160,00	36
4904001	***	PUZZLE CUADRUPLE 4X PAR30 75W NG	160,00	36
4904010	***	PUZZLE CUADRUPLE 4X QR-111 MAX. 100W BL	119,50	36
4904011	**	PUZZLE CUADRUPLE 4X QR-111 MAX. 100W NG	119,50	36
4904343	***	PUZZLE AEREO CUADRUPLE 4XPAR30 75W	195,00	56
4905000	***	PERFIL MARCO OCULTO PUZZLE 1M BL.	14,50	33
4905002	**	PERFIL MARCO OCULTO PUZZLE 1M NG.	14,50	33
4905020	***	PERFIL MARCO OCULTO PUZZLE 3M BL	31,00	33
4905022	**	PERFIL MARCO OCULTO PUZZLE 3M NG.	31,00	33
4905100	***	BASE CIEGA MODULO-A PUZZLE BLANCO	8,00	34
4905102	**	BASE CIEGA MODULO-A PUZZLE NEGRO	8,00	34
4905110	***	BASE CIEGA MODULO-B PUZZLE BL.	9,50	34

4905112	**	BASE CIEGA MODULO-B PUZZLE NEGRO	9,50	34
4906003	**	SOPTO.CON TAPA PARED/TECHO PUZZLE AEREO	28,00	57
4906013	***	SOPTO.CON TAPA PARA CARRIL PUZZLE AEREO	75,50	57
4906090	*	MARCO OCULTO PUZZLE EMP. N° 1 BL.	18,00	33
4906092	*	MARCO OCULTO PUZZLE EMP. N° 1 NG.	18,00	33
4906100	*	MARCO OCULTO PUZZLE EMP. N° 2 BL.	20,00	33
4906102	*	MARCO OCULTO PUZZLE EMP. N° 2 NG.	20,00	33
4906110	*	MARCO OCULTO PUZZLE EMP. N° 3 BL.	22,00	33
4906112	*	MARCO OCULTO PUZZLE EMP. N° 3 NG.	22,00	33
4906120	***	MARCO OCULTO PUZZLE EMP. N° 4 BL.	28,50	33
4906122	***	MARCO OCULTO PUZZLE EMP. N° 4 NG	28,50	33
4906130	***	MARCO OCULTO PUZZLE EMP. N° 5 BL	31,00	33
4906132	***	MARCO OCULTO PUZZLE EMP. N° 5 NG.	31,00	33
4906140	***	MARCO OCULTO PUZZLE EMP. N° 6 BL.	36,50	33
4906142	***	MARCO OCULTO PUZZLE EMP. N° 6 NG.	36,50	33
4906150	***	MARCO OCULTO PUZZLE EMP. N° 7 BL.	42,50	33
4906152	***	MARCO OCULTO PUZZLE EMP. N° 7 NG.	42,50	33
4906160	***	MARCO OCULTO PUZZLE EMP. N° 8 BL.	47,50	33
4906162	***	MARCO OCULTO PUZZLE EMP. N° 8 NG.	47,50	33
4906170	***	MARCO OCULTO PUZZLE EMP. N° 9 BL.	34,50	33
4906172	***	MARCO OCULTO PUZZLE EMP. N° 9 NG.	34,50	33
4906180	***	MARCO OCULTO (U) PUZZLE EMP. BL.	17,00	33
4906182	**	MARCO OCULTO (U) PUZZLE EMP. NG.	17,00	33
4906190	*	MARCO PUZZLE EMPOTRABLE N° 1 BL	17,50	32
4906193	*	MARCO PUZZLE EMPOTRABLE N° 1 GRIS	17,50	32
4906200	*	MARCO PUZZLE EMPOTRABLE N° 2 BL	20,00	32
4906203	*	MARCO PUZZLE EMPOTRABLE N° 2 GRIS	20,00	32
4906210	*	MARCO PUZZLE EMPOTRABLE N° 3 BL.	23,50	32
4906213	*	MARCO PUZZLE EMPOTRABLE N° 3 GRIS	23,50	32
4906220	***	MARCO PUZZLE EMPOTRABLE N°4 BL.	28,00	32
4906223	***	MARCO PUZZLE EMPOTRABLE N°4 GRIS	28,00	32
4906240	***	MARCO PUZZLE EMPOTRABLE N°5 BL	31,00	32
4906243	***	MARCO PUZZLE EMPOTRABLE N°5 GRIS	31,00	32
4906250	***	MARCO PUZZLE EMPOTRABLE N°6 BL	36,50	32
4906253	***	MARCO PUZZLE EMPOTRABLE N°6 GRIS	36,50	32
4906260	***	MARCO PUZZLE EMPOTRABLE N°7 BL.	42,50	32
4906263	***	MARCO PUZZLE EMPOTRABLE N°7 GRIS	42,50	32
4906270	***	MARCO PUZZLE EMPOTRABLE N°8 BL.	47,50	32
4906273	***	MARCO PUZZLE EMPOTRABLE N°8 GRIS	47,50	32
4906280	***	MARCO PUZZLE EMPOTRABLE N°9 BL	34,50	32
4906283	**	MARCO PUZZLE EMPOTRABLE N°9 GRIS	34,50	32
4906403	**	TAPA FINAL DOBLE PUZZLE AEREO	20,50	57
4906450	***	MARCO OCULTO CODO 90° PUZZLE EMP. BL.	21,00	33
4906452	***	MARCO OCULTO CODO 90° PUZZLE EMP. NG.	21,00	33
4941480	**	MINI PUZZLE OR. C.OPAL LED WW WFL BL.	54,50	38
4941483	**	MINI PUZZLE OR. C.OPAL LED WW WFL GR.	54,50	38
4941510	*	MINI PUZZLE INDIV. LED WW WFL BL.	53,00	39
4941513	*	MINI PUZZLE INDIV. LED WW WFL GR.	53,00	39
4941610	**	MINI PUZZLE ORIENT. LED WW WFL BL.	55,00	38
4941613	**	MINI PUZZLE ORIENT. LED WW WFL GR.	55,00	38
4941620	***	MINI PUZZLE ORIENT. ASIM. LED WW WFL BL.	55,50	38
4941623	**	MINI PUZZLE ORIENT. ASIM. LED WW WFL GR	55,50	38
4941630	**	PUZZLE INDIVIDUAL LED 1100 LM MFL WW BL	124,00	34
4941632	**	PUZZLE INDIVIDUAL LED 1100 LM MFL WW NG	124,00	34
4941640	**	PUZZLE INDIVIDUAL LED 1100 LM FL WW BL.	124,00	34
4941642	**	PUZZLE INDIVIDUAL LED 1100 LM FL WW NG	124,00	34
4941650	*	PUZZLE INDIVIDUAL LED 2000 LM MFL WW BL	153,50	34
4941652	*	PUZZLE INDIVIDUAL LED 2000 LM MFL WW NG	153,50	34
4941660	*	PUZZLE INDIVIDUAL LED 2000 LM FL WW BL.	153,50	34
4941662	*	PUZZLE INDIVIDUAL LED 2000 LM FL WW NG.	153,50	34
4941670	*	PUZZLE INDIVIDUAL LED 3000 LM MFL WW BL	184,00	34
4941672	*	PUZZLE INDIVIDUAL LED 3000 LM MFL WW NG	184,00	34
4941680	*	PUZZLE INDIVIDUAL LED 3000 LM FL WW BL.	184,00	34
4941682	*	PUZZLE INDIVIDUAL LED 3000 LM FL WW NG.	184,00	34
4941690	***	PUZZLE INDIVIDUAL LED 4500 LM MFL WW BL	214,00	34
4941692	***	PUZZLE INDIVIDUAL LED 4500 LM MFL WW NG	214,00	34
4941700	***	PUZZLE INDIVIDUAL LED 4500 LM FL WW BL.	214,00	34

4941702	...	PUZZLE INDIVIDUAL LED 4500 LM FL WW NG.	214,00	34
4942120	...	PUZZLE PARA T5 2X14/24W DIF. OPAL BL.	219,50	36
4942122	...	PUZZLE PARA T5 2X14/24W DIF. OPAL NG.	219,50	36
4942130	...	PUZZLE PARA T5 2X28/54W DIF. OPAL BL.	266,50	36
4942132	...	PUZZLE PARA T5 2X28/54W DIF. OPAL NG.	266,50	36
4942303	...	PUZZLE AEREO 2 AR-111 LED WW W.FLOOD	295,00	56
4942313	...	PUZZLE AEREO 2 AR-111 LED WW M.FLOOD	295,00	56
4942323	..	PUZZLE AIR DOBLE 2 X QR111 100W/E	121,50	56
4942333	...	PUZZLE AIR DOBLE 2XCDMR111 35W/E	394,00	56
4942363	...	PUZZLE AIR DOBLE 2XCDMR111 70W/E	417,50	56
4942510	...	MINI PUZZLE DOBLE LED WW WFL BL.	110,50	39
4942513	...	MINI PUZZLE DOBLE LED WW WFL GR.	110,50	39
4942690	...	PUZZLE DOBLE LED 2X 4500 LM MFL WW BL.	400,00	35
4942692	...	PUZZLE DOBLE LED 2X 4500 LM MFL WW NG.	400,00	35
4942700	...	PUZZLE DOBLE LED 2X 4500 LM FL WW BL.	400,00	35
4942702	...	PUZZLE DOBLE LED 2X 4500 LM FL WW NG.	400,00	35
4942720	..	PUZZLE DOBLE LED 2X2000 LM MFL WW BL.	306,50	35
4942722	..	PUZZLE DOBLE LED 2X2000 LM MFL WW NG.	306,50	35
4942730	..	PUZZLE DOBLE LED 2X2000 LM FL WW BL.	306,50	35
4942732	..	PUZZLE DOBLE LED 2x2000 LM FL WW NG.	306,50	35
4942740	..	PUZZLE DOBLE LED 2X3000 LM MFL WW BL.	369,00	35
4942742	..	PUZZLE DOBLE LED 2X3000 LM MFL WW NG.	369,00	35
4942750	..	PUZZLE DOBLE LED 2X3000 LM FL WW BL.	369,00	35
4942752	..	PUZZLE DOBLE LED 2X3000 LM FL WW NG.	369,00	35
4943510	...	MINI PUZZLE TRIPLE LED WW WFL BL.	164,50	39
4943513	...	MINI PUZZLE TRIPLE LED WW WFL GR.	164,50	39
4943650	...	PUZZLE TRIPLE LED 3X 2000 LM MFL WW BL.	390,00	35
4943652	...	PUZZLE TRIPLE LED 3X 2000 LM MFL WW NG.	390,00	35
4943660	...	PUZZLE TRIPLE LED 3X 2000 LM FL WW BL.	390,00	35
4943662	...	PUZZLE TRIPLE LED 3X 2000 LM FL WW NG.	390,00	35
4943670	...	PUZZLE TRIPLE LED 3X 3000 LM MFL WW BL.	490,00	35
4943672	...	PUZZLE TRIPLE LED 3X 3000 LM MFL WW NG.	490,00	35
4943680	...	PUZZLE TRIPLE LED 3X 3000 LM FL WW BL.	490,00	35
4943682	...	PUZZLE TRIPLE LED 3X 3000 LM FL WW NG.	490,00	35
4943690	...	PUZZLE TRIPLE LED 3X 4500 LM MFL WW BL.	550,00	35
4943692	...	PUZZLE TRIPLE LED 3X 4500 LM MFL WW NG.	550,00	35
4943700	...	PUZZLE TRIPLE LED 3X 4500 LM FL WW BL.	550,00	35
4943702	...	PUZZLE TRIPLE LED 3X 4500 LM FL WW NG.	550,00	35
4944303	...	PUZZLE AEREO 4 AR-111 LED WW W.FLOOD	575,00	56
4944313	...	PUZZLE AEREO 4 AR-111 LED WW M.FLOOD	575,00	56
4944333	..	PUZZLE AIR CUADRUPLE 4QR111 100W/E	211,00	56
4944353	...	PUZZLE AIR CUADRUP. 4CDMR111 35W/E	701,50	56
4944363	...	PUZZLE AIR CUADRUP. 4CDMR111 70W/E	715,50	56



50 LINES

Código	Plazo	Descripción	Euros	Pg.
5041000	...	LINES 13W 1500LM NW MOD.A	63,00	114
5041010	...	LINES 13W 1400LM WW MOD.A	63,00	114
5041020	...	LINES 22W 2700LM NW MOD.A	87,00	114
5041030	...	LINES 22W 2600LM WW MOD.A	87,00	114
5041040	·	LINES 26W 3000LM NW MOD.B	104,50	114
5041050	·	LINES 26W 2900LM WW MOD.B	104,50	114
5041060	·	LINES 43W 5500LM NW MOD.B	145,50	114
5041070	·	LINES 43W 5400LM WW MOD.B	145,50	114
5041080	..	LINES 50W 6800LM NW MOD.C	180,00	114
5041090	..	LINES 50W 5700LM WW MOD.C	180,00	114



51 LAMPTUB

Código	Plazo	Descripción	Euros	Pg.
5100010	..	PERFIL LAMPTUB CON CELOSIA BLANCA MOD.A	25,00	115
5100020	..	PERFIL LAMPTUB CON CELOSIA BLANCA MOD.B	35,50	115
5100030	..	PERFIL LAMPTUB CON CELOSIA BLANCA MOD.C	53,00	115
5100040	..	PERFIL LAMPTUB CON DIFUSOR PC MOD.A	27,00	115
5100050	..	PERFIL LAMPTUB CON DIFUSOR PC MOD.B	40,50	115
5100060	..	PERFIL LAMPTUB CON DIFUSOR PC MOD.C	38,50	115
5104770	..	PACK SUSP. PARED LAMPTUB80 (2)	22,50	121
5105000	..	PERFIL LAMPTUB80 (x/mm)	31,00	121
5105100	..	TAPA LAMPTUB80 (x/mm)	19,50	121
5105200	·	UNION PERFIL LAMPTUB80 CODO 90°	10,00	121
5105210	...	UNION PERFIL LAMPTUB80 (T)	14,00	121
5105220	..	UNION PERFIL LAMPTUB80 CRUZ	24,50	121
5105260	...	UNION PERFIL LAMPTUB80 ROTULA 8 POS.	5,00	121
5106100	·	DIF. LAMAS LAMPTUB80 565mm	8,00	120
5106110	·	DIF. LAMAS LAMPTUB80 1175mm	11,00	120
5106120	·	DIF. LAMAS LAMPTUB80 1475mm	13,00	120
5106200	·	DIF. POLICARBONATO LAMPTUB80 18W 568MM	10,50	120
5106210	·	DIF. POLICARBONATO LAMPTUB80 36W 1178MM	17,00	120
5106220	·	DIF. POLICARBONATO LAMPTUB80 58W 1478MM	21,00	120
5106400	·	TAPA FINAL LAMPTUB80	3,00	121
5107410	...	SUS. PARED INTERMEDIA LAMPTUB80	22,00	121
5141000	·	LUM. LAMPTUB80 1X18W/E	52,50	120
5141010	·	LUM. LAMPTUB80 1X36W/E	63,50	120
5141020	·	LUM. LAMPTUB80 1X58W/E	69,50	120
5142000	·	LUM. LAMPTUB80 2X18W/E	56,50	120
5142010	·	LUM. LAMPTUB80 2X36W/E	68,00	120
5142020	·	LUM. LAMPTUB80 2X58W/E	76,00	120



52 OVAL

Código	Plazo	Descripción	Euros	Pg.
5200010	..	PERFIL OVAL CON CELOSIA BLANCA MOD.A	31,50	115
5200020	..	PERFIL OVAL CON CELOSIA BLANCA MOD.B	50,00	115
5200030	..	PERFIL OVAL CON CELOSIA BLANCA MOD.C	65,50	115
5200040	..	PERFIL OVAL CON DIFUSOR PC MOD.A	37,50	115
5200050	..	PERFIL OVAL CON DIFUSOR PC MOD.B	60,50	115
5200060	..	PERFIL OVAL CON DIFUSOR PC MOD.C	78,00	115
5204800	...	PACK SUS.PARED OVAL (2)	29,00	117
5205000	..	PFL. OVAL PERFIL X M	46,50	117
5205100	...	PERFIL OVAL/TRIPLY TAPA X M	17,00	117
5205200	·	UNION PERFIL OVAL CODO 90°	24,50	117
5205210	...	UNION PERFIL OVAL (T)	37,50	117
5205220	..	UNION PERFIL OVAL CRUZ	46,50	117
5206010	·	FIJACION INTERMEDIA OVAL	1,50	115
5206100	·	DIF. LAMAS OVAL/TRIPLY 565mm	9,50	116
5206110	·	DIF. LAMAS OVAL/TRIPLY 1175mm	14,50	116
5206120	·	DIF. LAMAS OVAL/TRIPLY 1475mm	18,00	116
5206130	..	DIF. POLICARBONATO OVAL/TRIPLY 568mm	13,50	116
5206140	·	DIF. POLICARBONATO OVAL/TRIPLY 1178mm	23,00	116
5206150	·	DIF. POLICARBONATO OVAL/TRIPLY 1478mm	29,00	116
5206400	·	TAPA FINAL OVAL	3,00	117
5207410	...	SUS. PARED INTERMEDIA OVAL	23,50	117
5241000	...	LUM. OVAL 1X18W/ E	64,00	116
5241010	...	LUM. OVAL 1X36W/ E	82,00	116
5241020	...	LUM. OVAL 1X58W/ E	91,00	116

5241090	...	LUM. OVAL 1X18W PARABOLICO/ E	75,00	116
5241100	...	LUM. OVAL 1X36W PARABOLICO/ E	98,00	116
5241110	...	LUM. OVAL 1X58W PARABOLICO/ E	108,50	116
5242000	.	LUM OVAL 2X18W/ E	70,50	116
5242010	.	LUM. OVAL 2X36W/ E	82,50	116
5242020	.	LUM. OVAL 2X58W/ E	99,00	116
5242090	..	LUM. OVAL 2X18W PARABOLICO/ E	81,00	116
5242100	..	LUM. OVAL 2X36W PARABOLICO/ E	100,00	116
5242110	..	LUM. OVAL 2X58W PARABOLICO/ E	118,00	116
5243700	...	LUM. OVAL 1X18W ASIMETRICO/ E	84,50	116
5243710	...	LUM. OVAL 1X36W ASIMETRICO/ E	107,50	116
5243720	...	LUM. OVAL 1X58W ASIMETRICO/ E	120,00	116

**53 TRIPLEX**

Código	Plazo	Descripción	Euros	Pg.
5305240	...	UNION CODO 90° TRIPLEX	24,50	109
5305300	...	PERFIL TRIPLEX X/ML	35,00	109
5305310	...	PFL. TAPA TRIPLEX X/ML	17,50	109
5306420	...	TAPA FINAL TRIPLEX	6,50	109
5341500	...	LUM. TRIPLEX T5 1X14/24W OPAL BL.	116,00	108
5341510	...	LUM. TRIPLEX T5 1X28/54W OPAL BL.	144,00	108
5341520	...	LUM. TRIPLEX T5 1X35/49/80W OPAL BL.	170,50	108
5341530	...	LUM. TRIPLEX T5 1X14/24W PARABOLICO BL.	135,50	109
5341540	...	LUM. TRIPLEX T5 1X28/54W PARABOLICO BL.	166,00	109
5341550	...	LUM. TRIPLEX T5 1X35/49/80W PARABOL.BL	203,00	109
5341710	...	LUM. TRIPLEX DIR/IND T5 1X28/54W OPAL BL	152,00	108
5341720	...	LUM. TRIPLEX DIR/IND T5 1X35/49/80W OPAL	178,50	108
5341740	...	LUM. TRIPLEX DIR/IND T5 1X28/54W PBCO. B	177,00	109
5341750	...	TRIPLEX DIR/IND T5 1X35/49/80W PBCO BL.	211,50	109
5342500	...	LUM. TRIPLEX T5 2X14/24W OPAL BL.	138,50	108
5342510	...	LUM. TRIPLEX T5 2X28/54W OPAL BL.	157,50	108
5342520	...	LUM. TRIPLEX T5 2X35/49W OPAL BL.	211,00	108
5342530	...	LUM. TRIPLEX T5 2X14/24W PARABOLICO BL	154,50	109
5342540	...	LUM. TRIPLEX T5 2X28/54W PARABOLICO BL.	177,00	109
5342550	...	TRIPLEX T5 2X35/49/80W PARABOLICO BL.	228,50	109
5342710	...	LUM. TRIPLEX DIR/IND T5 2X28/54W OPAL BL	166,50	108
5342720	...	LUM. TRIPLEX DIR/IND T5 2X35/49W OPAL BL	227,50	108
5342740	...	TRIPLEX DIR/IND T5 2X28/54W PBCO. BL.	189,50	109
5342750	...	LUM. TRIPLEX DIR/IND T5 2X35/49/80W PBCO	237,50	109

**54 BASIC**

Código	Plazo	Descripción	Euros	Pg.
5400010	..	PERFIL BASIC CON CELOSIA BLANCA MOD.A	26,00	115
5400020	..	PERFIL BASIC CON CELOSIA BLANCA MOD.B	39,00	115
5400030	..	PERFIL BASIC CON CELOSIA BLANCA MOD.C	45,00	115
5400040	..	PERFIL BASIC CON DIFUSOR PC MOD.A	29,00	115
5400050	..	PERFIL BASIC CON DIFUSOR PC MOD.B	45,00	115
5400060	..	PERFIL BASIC CON DIFUSOR PC MOD.C	54,00	115
5404770	..	PACK SUS. PARED BASIC (2)	23,50	119
5405000	..	PERFIL BASIC PERFIL X M	25,00	119
5405100	..	PERFIL BASIC TAPA X M	21,00	119
5405200	.	UNION PERFIL BASIC CODO 90°	13,00	119
5405210	...	UNION PERFIL BASIC (T)	20,50	119
5405220	...	UNION PERFIL BASIC CRUZ	28,00	119
5406100	..	DIF. LAMAS BASIC 18W (565mm)	11,50	118
5406110	.	DIF. LAMAS BASIC 36W	21,00	118
5406120	.	DIF. LAMAS BASIC 58W (1475mm)	22,00	118

5406160	**	DIF. LAMAS BASIC 14/24W. (525mm)	11,50	118
5406170	.	DIF. LAMAS BASIC 28/54W (1125mm)	16,50	118
5406180	.	DIF. LAMAS BASIC 35/80W (1425mm)	20,50	118
5406200	**	DIF. POLICARBONATO BASIC 18W (568mm)	12,50	118
5406210	.	DIF. POLICARBONATO BASIC 36W (1178mm)	15,50	118
5406220	.	DIF. POLICARBONATO BASIC 58W (1478mm)	21,00	118
5406360	**	DIF. POLICARBONATO BASIC 14/24W (528mm)	11,50	118
5406370	.	DIF. POLICARBONATO BASIC 28/54W (1128mm)	15,00	118
5406380	.	DIF. POLICARBONATO BASIC 35/80W (1428mm)	19,50	118
5406400	.	TAPA FINAL BASIC	4,00	119
5407410	...	SUS. PARED INT. BASIC	20,50	119
5441000	**	LUM. BASIC 1X18W/E	63,00	118
5441010	.	LUM. BASIC 1X36W/E	68,50	118
5441020	.	LUM. BASIC 1X58W/E	74,50	118
5441130	**	BASIC T5 HO 1X14/24W BL.	71,50	118
5441140	**	BASIC T5 HO 1X28/54W BL.	84,50	118
5441150	**	BASIC T5 HO 1X35/49/80W BL.	92,00	118
5442000	.	LUM. BASIC 2X18W/E	68,00	118
5442010	.	LUM. BASIC 2X36W/E	74,00	118
5442020	.	LUM. BASIC 2X58W/E	80,50	118
5442130	.	BASIC T5 HO 2X14/24W BL.	76,50	118
5442140	.	BASIC T5 HO 2X28/54W BL.	96,50	118
5442150	.	BASIC T5 HO 2X35/49/80W BL.	104,50	118

**55 DUET**

Código	Plazo	Descripción	Euros	Pg.
5550010	...	DUET SUSPENDIDO DIR O IND 60W BL	283,00	50
5550012	...	DUET SUSPENDIDO DIR O IND 60W NG	283,00	50
5550110	...	DUET SUPERFICIE DIR. 60W BL	261,50	50
5550112	...	DUET SUPERFICIE DIR. 60W NG	261,50	50
5550210	...	DUET SEMI-EMPOTRADO DIR O IND 60W BL	286,50	50
5550212	...	DUET SEMI-EMPOTRADO DIR O IND 60W NG	286,50	50

**56 TRACE**

Código	Plazo	Descripción	Euros	Pg.
5600703	..	ACC. CAJA EMPOTRAR TRACE 100	20,00	76
5600713	..	ACC. CAJA EMPOTRAR TRACE 200	25,00	76
5641602	...	TRACE 100 6 LEDS WW	110,00	76
5641612	...	TRACE 200 HORIZONTAL 6 LEDS WW	120,00	76
5641622	...	TRACE 200 VERTICAL 6 LEDS WW	120,00	76
5641632	...	TRACE 200 VERTICAL 12 LEDS WW	180,00	76

**57 BAULINE / BAULINE AIR**

Código	Plazo	Descripción	Euros	Pg.
5700013	**	CAJA EMPOTRAMIENTO BAULINE 680 C/EQ.	44,00	176
5700023	**	CAJA EMPOTRAMIENTO BAULINE 1268C/EQ.	66,00	176
5700033	...	SOP. FINAL ORIENTABLE BAULINE PLATA MATE	31,00	185
5700043	...	SOPORTE PARED BAULINE AIR GRIS PLATA	19,00	185
5700113	**	CAJA EMPOTRAMIENTO BAULINE 680 S/EQ.	44,50	176
5700123	**	CAJA EMPOTRAMIENTO BAULINE 1268S/EQ.	61,50	176
5700133	...	EQUIPO AUXILIAR BAULINE 24V 25W	102,50	176
5700143	...	EQUIPO AUXILIAR BAULINE 24V 60W	128,50	176

5701523	...	BAULINE 680 EMPOTRADO SPOT 20 LED WW	402,50	176
5701533	...	BAULINE 680 EMPOTRADO SPOT 20 LED NW	402,50	176
5701543	...	BAULINE 680 EMPOTRADO MEDIUM 20 LED WW	402,50	176
5701553	...	BAULINE 650 EMPOTRADO MEDIUM 20 LED NW	402,50	176
5701623	...	BAULINE 1268 EMPOTRADO SPOT 40 LED WW	712,00	176
5701633	...	BAULINE 1268 EMPOTRADO SPOT 40 LED NW	712,00	176
5701643	...	BAULINE 1268 EMPOTRADO MEDIUM 40 LED WW	712,00	176
5701653	...	BAULINE 1268 EMPOTRADO MEDIUM 40 LED NW	712,00	176
5701723	...	BAULINE AIR 650 SPOT 20 LED WW	363,50	185
5701733	...	BAULINE AIR 650 SPOT 20 LED NW	363,50	185
5701743	...	BAULINE AIR 650 MEDIUM 20 LED WW	363,50	185
5701753	...	BAULINE AIR 650 MEDIUM 20 LED NW	363,50	185
5701823	...	BAULINE AIR 1240 SPOT 40 LED WW	646,00	185
5701833	...	BAULINE AIR 1240 SPOT 40 LED NW	646,00	185
5701843	...	BAULINE AIR 1240 MEDIUM 40 LED WW	646,00	185
5701853	...	BAULINE AIR 1240 MEDIUM 40 LED NW	646,00	185
5741513	...	BAULINE 680 EMPOTRADO MEDIUM 6 LED RGB	661,00	176
5741613	...	BAULINE 1268 EMPOTRADO RGB MEDIUM	905,50	176
5741713	...	BAULINE AIR 650 MEDIUM 6 LED RGB	633,50	185
5741813	...	BAULINE AIR 1240 MEDIUM 12 LED RGB	853,50	185

58 B-SIDE

Código	Plazo	Descripción	Euros	Pg.
5800703	...	PANTALLA DIREC.180° FLUORESCENCIA B-SIDE	17,00	167
5800713	...	PANTALLA DIREC.180° DESCARGA B-SIDE	9,00	167
5801043	...	B-SIDE 850 TC-TSE 1X23W E27 GR.	258,50	167
5801044	...	B-SIDE 850 TC-TSE 1X23W E27 ANTRACITA	258,50	167
5801143	...	B-SIDE 450 TC-TSE 1X23W E27 GRIS	256,50	167
5801144	...	B-SIDE 450 TC-TSE 1X23W E27 ANTRACITA	256,50	167
5841013	...	B-SIDE 850 HIT 35W G12 GR.	350,50	167
5841014	...	B-SIDE 850 HIT 35W G12 ANTRACITA	350,50	167
5841023	...	B-SIDE 850 CDM-Tm 20W PGJ5 GR.	362,00	167
5841024	...	B-SIDE 850 CDM-Tm 20W PGJ5 ANTRACITA	362,00	167
5841033	...	B-SIDE 850 TC-DE 1X26W GX24-Q3 GR.	285,00	167
5841034	...	B-SIDE 850 TC-DE 1X26W GX24-Q3 ANTRACITA	285,00	167
5841063	...	B-SIDE LED 850 1 LEDS 700mA NW GRIS	195,50	166
5841064	...	B-SIDE LED 850 1 LEDS 700mA NW ANTRACITA	195,50	166
5841073	...	B-SIDE LED 850 3 LEDS NW GRIS	210,00	166
5841074	...	B-SIDE LED 850 3 LEDS NW ANTRACITA	210,00	166
5841113	...	B-SIDE 450 HIT 35W G12 GR.	345,50	167
5841114	...	B-SIDE 450 HIT 35W G12 ANTRACITA	345,50	167
5841123	...	B-SIDE 450 CDM-Tm 20W PGJ5 GR.	357,00	167
5841124	...	B-SIDE 450 CDM-Tm 20W PGJ5 ANTRACITA	357,00	167
5841133	...	B-SIDE 450 TC-DE 1X26W GX24-Q3 GR.	279,50	167
5841134	...	B-SIDE 450 TC-DE 1X26W GX24-Q3 ANTRACITA	279,50	167
5841163	...	B-SIDE LED 450 1 LEDS 700mA NW GRIS	190,50	166
5841164	...	B-SIDE LED 450 1 LEDS 700mA NW ANTRACITA	190,50	166
5841173	...	B-SIDE LED 450 3 LEDS NW GRIS	200,00	166
5841174	...	B-SIDE LED 450 3 LEDS NW ANTRACITA	200,00	166
5841213	...	B-SIDE 250 HIT 35W G12 GR.	260,50	167
5841214	...	B-SIDE 250 HIT 35W G12 ANTRACITA	260,50	167
5841223	...	B-SIDE 250 CDM-Tm 20W PGJ5 GR.	271,50	167
5841224	...	B-SIDE 250 CDM-Tm 20W PGJ5 ANTRACITA	271,50	167
5841253	..	B-SIDE LED 135 2 LEDS NW GRIS	123,00	166
5841254	..	B-SIDE LED 135 2 LEDS NW ANTRACITA	123,00	166

59 FAR

Código	Plazo	Descripción	Euros	Pg.
5901203	..	BALIZA FAR 520 TC-TSE 20W E-27 GR	134,00	168
5901213	..	BALIZA FAR 520 HIT 35W G12 GR	197,00	168
5901303	..	BALIZA FAR 1000 TC-TSE 20W E-27 GR	189,00	168
5901313	..	BALIZA FAR 1000 HIT 35W G12 GRIS	246,00	168

**61 FINELAMP / DINAMIC**

Código	Plazo	Descripción	Euros	Pg.
6101090	..	APLIQUE FINELAMP QT-DE MAX.300W BL.MATE	134,50	81
6101093	..	APLIQUE FINELAMP QT-DE MAX.300W GRIS	134,50	81
6101100	..	APLIQUE FINELAMP HIT-DE 70W BL.MATE	267,50	81
6101103	..	APLIQUE FINELAMP HIT-DE 70W GRIS	267,50	81
6101110	..	APLIQUE FINELAMP HIT-DE 150W BL.MATE	272,50	81
6101113	..	APLIQUE FINELAMP HIT-DE 150W GRIS	272,50	81
6101120	...	APLIQUE FINELAMP TC-L 36W BL.MATE	170,00	81
6101123	...	APLIQUE FINELAMP TC-L 36W GRIS	170,00	81
6141003	...	APLIQUE DINAMIC 1X55W TC-L	235,50	80
6141130	...	APLIQUE FINELAMP 1X55W TC-L BL.MATE	192,50	81
6141133	...	APLIQUE FINELAMP 1X55W TC-L GRIS	192,50	81
6142003	...	APLIQUE DINAMIC 2X55W TC-L	305,00	80

**62 BCN**

Código	Plazo	Descripción	Euros	Pg.
6205000	...	PERFIL BCN-CANAL PERFIL X M	122,50	123
6205100	...	PERFIL BCN-CANAL TAPA X M	19,50	123
6205110	...	TAPA LATERAL PARA CAJA DERIV. (600MM)	25,00	123
6205120	...	TAPA LATERAL CAJA-EMER (600MM)	26,00	123
6205130	...	CAJA-EMER EMPOTRADA (400MM)	88,50	123
6205200	...	UNION PERFIL BCN-CANAL CODO 90O	50,00	123
6205210	...	UNION PERFIL BCN-CANAL "T"	69,50	123
6205250	...	UNION PERFIL BCN-CANAL DERIVACION	141,00	123
6205260	...	UNION INT.PERFIL BCN-CANAL DERIV.	154,50	123
6206010	...	UNION ROTULA BCN-CANAL VERTICAL.	379,50	123
6206020	...	UNION ROTULA BCN-CANAL HOR. 85°-105°	433,50	123
6206030	...	UNION ROTULA BCN-CANAL HOR.105°-125°	442,00	123
6206040	...	UNION ROTULA BCN-CANAL HOR.125°-180°	440,00	123
6206400	...	TAPA FINAL BCN-CANAL	5,50	123
6207510	...	SUS. EXTRAPLANA BCN-CANAL	16,00	123
6207550	...	ADAPTADOR SUSP. DOBLE CABLE PARA BCN	11,00	123
6207560	...	SUS. BASCULANTE BCN VARILLA CENTRAL	9,50	123
6241030	...	LUM. BCN-CANAL 1X18W./E LAMAS (650MM)	198,50	123
6241040	...	LUM. BCN-CANAL 1X36W./E LAMAS (1250MM)	273,50	123
6241050	...	LUMINARIA BCN 2X136W./E LAMAS (2500MM)	481,00	123
6242030	...	LUM. BCN-CANAL 2X18W./E LAMAS (650MM)	199,00	123
6242040	...	LUM. BCN-CANAL 2X36W./E LAMAS (1250MM)	274,00	123
6242050	...	LUMINARIA BCN 2X236W./E LAMAS (2500MM)	519,50	123



63 COMET / FINELAMP / VISSIO / GREEN

Código	Plazo	Descripción	Euros	Pg.
6301203	**	PROYECTOR GREEN LIRA QR-CB51 50W IP66	39,00	212
6301213	*	PROYECTOR GREEN LIRA PAR-20 50W IP66	42,00	212
6301560	**	PROYECTOR COMET BASE HIT-DE/HST 70W BL.	139,50	73
6301563	*	PROYECTOR COMET BASE HIT-DE/HST 70W GR.	139,50	73
6301570	**	PROYECTOR COMET BASE HIT-DE/HST150W BL.	153,50	73
6301573	*	PROYECTOR COMET BASE HIT-DE/HST150W GR.	153,50	73
6301660	*	PROY. COMET CARRIL HIT-DE/HST 70W BL	156,50	73
6301663	*	PROY. COMET CARRIL HIT-DE/HST 70W GR.	156,50	73
6301670	*	PROY. COMET CARRIL HIT-DE/HST 150W BL.	178,50	73
6301673	*	PROY. COMET CARRIL HIT-DE/HST 150W GR.	178,50	73
6302000	***	PROY. CARRIL FINELAMP HIT-DE 150W BL.	306,00	74
6302003	***	PROY. CARRIL FINELAMP HIT-DE 150W GRIS	306,00	74
6302010	***	PROY. CARRIL FINELAMP HIT-DE 70W BL.MATE	284,00	74
6302013	***	PROY. CARRIL FINELAMP HIT-DE 70W GRIS	284,00	74
6302020	***	PROY. CARRIL FINELAMP TC-L 36W BL.MATE	193,50	74
6302023	***	PROY. CARRIL FINELAMP TC-L 36W GRIS	193,50	74
6303312	***	ACC. ALETAS ANTIDESLUM. PROY. VISSIO	35,50	69
6303322	***	ACC. ALETAS ANTIDESLUM. PROY. VISSIO-2	44,00	67
6303332	***	ACC. ALETAS PROYECTOR COMET '05	35,00	73
6306201	***	ACC. CRISTAL UVA VISSIO 157 / COMET	40,00	69
6306205	***	FILTRO VISSIO 157 / COMET COLOR AZUL	57,00	69
6306206	***	FILTRO VISSIO 157/ COMET COLOR VERDE	57,00	69
6306208	***	CRISTAL DEC. VISSIO-157 / COMET	57,00	69
6306211	***	CRISTAL UVA VISSIO-2 / AVANT 145	48,50	65
6306215	***	FILTRO VISSIO-2 / AVANT 145 COLOR AZUL	67,00	65
6306216	***	FILTRO VISSIO-2 / AVANT 145 COLOR VERDE	67,00	65
6306218	***	FILTRO VISSIO-2 / AVANT 145 COLOR ROJO	67,00	65
6306301	***	CRISTAL UVA COMET / AVANT LINEAL	15,50	73
6307403	*	ESTOQUE PARA PROY. GREEN PEQUEÑO	19,00	212
6307433	***	ACC. VISERA ANTIDES. PROY. GREEN PEQUEÑO	15,00	212
6308000	***	VISSIO BASE HIT 70W EXT. BL.	222,50	69
6308003	***	VISSIO BASE HIT 70W EXT. GR.	222,50	69
6308010	***	VISSIO BASE HIT 150W EXT. BL.	235,50	69
6308013	***	VISSIO BASE HIT 150W EXT. GR.	235,50	69
6308020	***	VISSIO BASE HIT 70W INT. BL.	222,50	69
6308023	***	VISSIO BASE HIT 70W INT. GR.	222,50	69
6308040	***	VISSIO BASE HST 100W BL.	305,00	69
6308043	***	VISSIO BASE HST 100W GR.	305,00	69
6308050	***	VISSIO BASE PAR30 75W BLANCO	89,00	67
6308053	***	VISSIO BASE PAR30 75W GRIS	89,00	67
6308060	***	VISSIO BASE QR-111 100W BL./E	128,50	68
6308063	***	VISSIO BASE QR-111 100W GR./E	128,50	68
6308070	***	VISSIO BASE HIT 150W INT. BL.	236,00	69
6308073	***	VISSIO BASE HIT 150W INT. GR.	236,00	69
6308100	**	VISSIO CARRIL HIT 70W EXT. BL.	270,50	69
6308103	**	VISSIO CARRIL HIT 70W EXT. GR.	270,50	69
6308110	**	VISSIO CARRIL HIT 150W EXT. BL.	290,50	69
6308113	**	VISSIO CARRIL HIT 150W EXT. GR.	290,50	69
6308120	**	VISSIO CARRIL HIT 70W INT. BL.	271,00	69
6308123	**	VISSIO CARRIL HIT 70W INT. GR.	271,00	69
6308140	***	VISSIO CARRIL HST 100W BL.	346,00	69
6308143	***	VISSIO CARRIL HST 100W GR.	346,00	69
6308150	***	VISSIO CARRIL PAR30 75W BLANCO	127,00	67
6308153	**	VISSIO CARRIL PAR30 75W GRIS	127,00	67
6308160	**	VISSIO CARRIL QR-111 100W BL./E	172,00	68
6308163	**	VISSIO CARRIL QR-111 100W GR./E	172,00	68
6308170	***	VISSIO CARRIL HIT 150W INT. BL.	285,50	69
6308173	***	VISSIO CARRIL HIT 150W INT. GR.	285,50	69
6308700	***	VISSIO BASE QR-LEDS WARM WFL BL.	192,50	68
6308703	***	VISSIO BASE QR-LEDS WARM WFL GR.	192,50	68
6308720	***	VISSIO BASE QR-LEDS WARM MFL BL.	192,50	68
6308723	***	VISSIO BASE QR-LEDS WARM MFL GRIS	192,50	68
6308800	***	VISSIO CARRIL QR-LEDS WARM WFL BL.	227,00	68
6308803	***	VISSIO CARRIL QR-LEDS WARM WFL GR.	227,00	68
6308820	***	VISSIO CARRIL QR-LEDS WARM MFL BL.	227,00	68
6308823	***	VISSIO CARRIL QR-LEDS WARM MFL GRIS	227,00	68
6341200	***	VISSIO BASE HIT-TM 20W BL./E	215,00	66
6341203	***	VISSIO BASE HIT-TM 20W GR./E	215,00	66
6341300	***	VISSIO CARRIL HIT-TM 20W BL./E	249,50	66
6341303	***	VISSIO CARRIL HIT-TM 20W GR./E	249,50	66
6342030	***	PROY. CARRIL FINELAMP TC-L 55W BL.	227,50	74
6342033	***	PROY. CARRIL FINELAMP TC-L 55W GRIS	227,50	74
6348000	***	VISSIO BASE HIT 70W EXT. BL. /E.	272,00	69
6348003	***	VISSIO BASE HIT 70W EXT. GR. /E.	272,00	69
6348010	***	VISSIO BASE HIT 150W EXT. BL. /E.	323,00	69
6348013	***	VISSIO BASE HIT 150W EXT. GR. /E.	323,00	69
6348020	***	VISSIO BASE HIT 70W INT. BL. /E.	272,50	69
6348023	***	VISSIO BASE HIT 70W INT. GR. /E.	272,50	69
6348030	***	VISSIO BASE HI-PAR30 70W BL. /E.	207,00	66
6348033	***	VISSIO BASE HI-PAR30 70W GR. /E.	207,00	66
6348070	***	VISSIO BASE HIT 150W INT. BL. /E.	323,00	69
6348073	***	VISSIO BASE HIT 150W INT. GR. /E.	323,00	69
6348090	***	VISSIO BASE HIT-TC 70W EXT.BL./ E.	269,50	66
6348093	***	VISSIO BASE HIT-TC 70W EXT.GR./ E.	269,50	66
6348100	***	VISSIO CARRIL HIT 70W EXT. BL./E	312,50	69
6348103	***	VISSIO CARRIL HIT 70W EXT. GR./E	312,50	69
6348110	***	VISSIO CARRIL HIT 150W EXT. BL./E	365,50	69
6348113	***	VISSIO CARRIL HIT 150W EXT. GR./E	365,50	69
6348120	***	VISSIO CARRIL HIT 70W INT. BL. /E.	316,00	69
6348123	***	VISSIO CARRIL HIT 70W INT. GR. /E.	316,00	69
6348130	***	VISSIO CARRIL HI-PAR30 70W BL/ E	249,50	66
6348133	***	VISSIO CARRIL HI-PAR30 70W GR/ E	249,50	66
6348170	***	VISSIO CARRIL HIT 150W INT. BL./E	366,00	69
6348173	***	VISSIO CARRIL HIT 150W INT. GR./E	366,00	69
6348190	***	VISSIO CARRIL HIT-TC 70W EXT. BL/E	320,50	66
6348193	***	VISSIO CARRIL HIT-TC 70W EXT. GR /E	320,50	66
6348200	***	VISSIO BASE HIT-TC 70W INT. BL/ E.	269,00	66
6348203	***	VISSIO BASE HIT-TC 70W INT. GR/ E.	269,00	66
6348210	***	VISSIO BASE HIT-TC 35W EXT. BL/ E.	265,50	66
6348213	***	VISSIO BASE HIT-TC 35W EXT. GR/ E.	265,50	66
6348220	***	VISSIO BASE HIT-TC 35W INT. BL/ E.	265,00	66
6348223	***	VISSIO BASE HIT-TC 35W INT. GR/ E.	265,00	66
6348230	***	VISSIO BASE QT12 100W BL./E	151,50	66
6348233	***	VISSIO BASE QT12 100W GR./E	151,50	66
6348250	***	VISSIO BASE CDMR-111 35W BL./E	207,00	68
6348253	***	VISSIO BASE CDMR-111 35W GR./E	207,00	68
6348260	***	VISSIO BASE CDMR-111 70W BL./E	207,00	68
6348263	***	VISSIO BASE CDMR-111 70W GR./E	207,00	68
6348300	***	VISSIO CARRIL HIT-TC70W INT. BL./E.	319,00	66
6348303	***	VISSIO CARRIL HIT-TC70W INT. GR./E.	319,00	66
6348310	***	VISSIO CARRIL HIT-TC35W EXT. BL./E.	311,00	66
6348313	***	VISSIO CARRIL HIT-TC35W EXT. GR./E.	311,00	66
6348320	***	VISSIO CARRIL HIT-TC35W INT. BL/ E	310,00	66
6348323	***	VISSIO CARRIL HIT-TC35W INT. GR/ E	310,00	66
6348330	***	VISSIO CARRIL QT12 100W BL./E	193,50	66
6348333	**	VISSIO CARRIL QT12 100W GR./E	193,50	66
6348350	***	VISSIO CARRIL CDMR-111 35W BL./E	248,00	68
6348353	***	VISSIO CARRIL CDMR-111 35W GR./E	248,00	68
6348360	**	VISSIO CARRIL CDMR-111 70W BL./E	248,00	68
6348363	**	VISSIO CARRIL CDMR-111 70W GR./E	248,00	68

**64 PLAT / DINAMIC**

Código	Plazo	Descripción	Euros	Pg.
6405203	**	UNION DINAMIC CODO 90°	62,50	112
6406403	**	TAPA FINAL DINAMIC LC	18,00	112
6407000	**	FIJACION INTERMEDIA DINAMIC LC	2,50	112
6441213	*	PLAT LED 2800-3600LM NW GR (600x600)	210,00	134
6442000	***	LUM. DINAMIC DECO 2X28/54W PCAR.	364,50	113
6442010	***	LUM. D/I DINAMIC DECO 2X28/54W PCAR.	401,00	113
6442060	**	LUM. DINAMIC LC 2X28/54W OPAL	230,00	112
6442070	**	LUM. D/I DINAMIC LC 2X28/54W OPAL	244,00	112
6442080	**	LUM. DINAMIC LC 2X35/49/80W OPAL	272,50	112
6442090	**	LUM. D/I DINAMIC LC 2X35/49/80W OPAL	288,00	112
6442100	**	LUM. DINAMIC LC 2X28/54W BLUM.	240,00	112
6442110	**	LUM. D/I DINAMIC LC 2X28/54W BLUM.	253,50	112
6442120	**	LUM. DINAMIC LC 2X35/49/80W BLUM.	282,00	112
6442130	**	LUM. D/I DINAMIC LC 2X35/49/80W BLUM.	298,50	112
6442213	**	PLAT LED 2800-3600LM NW GR (1200x300)	210,00	134
6444000	**	LUM. DINAMIC DECO 4X14/24W PCAR.	391,50	113
6444010	***	LUM. D/I DINAMIC DECO 4X14/24W PCAR.	392,00	113

**65 MODULAR: L.C. / INDIRECTA / SLIM / TECH / ASIM. / SLIM LED**

Código	Plazo	Descripción	Euros	Pg.
6506400	**	ACC. TAPA FINAL MODULAR/POL. LC	8,50	138
6507400	*	ACC. FIJACION LUM. MODU/POL. T5/T8	3,00	135
6507410	*	ACC. FIJACION LUM. MODU/POL. T5	7,00	136
6507420	**	ACC. UNION LUM. MODULAR/POL. LC.	1,50	138
6541110	***	LUM. MODULAR ASIMETRICA T5 1X14/24W	88,50	137
6541120	***	LUM. MODULAR ASIMETRICA T5 1X28/54W	108,50	137
6541130	***	LUM. MODULAR ASIMETRICA TC-L 1X55W	102,50	137
6542000	***	LUM. MODULAR ST T8 2X36W V.BR. /E	75,00	136
6542600	**	LUM. MODULAR SLIM T-5 2X28/54W	129,00	136
6542610	***	LUM. MODULAR/POL. LC 2X28/54W. BLUM	121,50	138
6542620	***	LUM. MODULAR/POL. LC 2X35/49/80W. BLUM	136,50	138
6542700	*	LUM. MOD./POL. IND. 2X55W TC-L /E	114,50	139
6542710	***	LUM. MOD./POL. IND. 2X28/54W	195,00	139
6542720	***	LUM. MOD./POL. IND. 2X55W TC-L BLUM	146,50	139
6542730	***	LUM. MOD./POL. IND. 2X28/54W BLUM.	223,50	139
6542740	*	LUM. MOD./POL. IND. 2X36W TC-L /E	114,50	139
6543000	***	LUM. MODULAR ST T8 3X18W V.BR. /E	80,00	136
6543010	***	LUM. MODULAR ST T8 3X36W V. BR. /E	135,50	136
6543020	***	LUM. MODULAR ST TC-L 3X36W. V.BR. /E	110,00	136
6543590	**	MODULAR SLIM T-5 3X14W	85,50	136
6543800	***	SLIM LED 3200 LM NW (600x600)	229,50	135
6544000	**	LUM. MODULAR ST T8 4X18W V. BR. /E	84,00	136
6544010	***	LUM. MODULAR ST T8 4X36W V.BR. /E	127,50	136
6544590	*	MODULAR SLIM T-5 4X14W	88,00	136
6544700	***	LUM. MOD./POL. IND. 4X55W TC-L /E	247,50	139
6544800	***	SLIM LED 4000 LM NW (600x600)	279,00	135

**66 MICRO PROA / MINI PROA / PROA / FLUT**

Código	Plazo	Descripción	Euros	Pg.
6600102	***	ACC. ALETAS ANTIDESLUM. PROA NG.	91,50	194
6600112	***	ACC. ALETAS ANTIDESLUMB. FLUT VIAL	73,50	189
6600122	***	ACC. ALETAS ANTIDESLUMB. FLUT ASIM	78,00	189
6600802	***	ACC. ALETAS ANTIDESLUM. MINI PROA NG.	71,50	193
6600833	***	COLUMNA ALUMINIO MICRO PROA 1M	166,50	191
6600843	***	COLUMNA ALUMINIO MICRO PROA 2.5M	263,00	191
6600853	***	SOPORTE PARED MICRO PROA 1M	125,50	191
6600863	***	ESTOQUE MICRO PROA/SHOT 190	31,00	191
6600873	***	ACC. BASE FIJACION COLUMNA MICRO PROA	59,50	191
6600882	***	REJILLA PROTECCION MICRO PROA NEGRO	40,50	191
6600993	***	PLANTILLA TALADROS COLUMNA MICRO PROA	9,00	191
6601003	***	PROA ASIM. D/I HIT-DE 250W 4,5KV IP65	430,50	195
6601013	***	PROA ASIM. D/I HIT-DE 400W 4,5KV IP65	434,00	195
6601023	***	PROA ASIM. DIR. HIT-DE 250W 4,5KV IP65	411,50	194
6601033	***	PROA ASIM. DIR. HIT-DE 400W 4,5KV IP65	415,50	194
6601103	***	PROA SIM. D/I HIT-DE 250W 4,5KV IP65	430,50	195
6601113	***	PROA SIM. D/I HIT-DE 400W 4,5KV IP65	434,00	195
6601123	***	PROA SIM. DIR. HIT-DE 250W 4,5KV IP65	411,50	194
6601133	***	PROA SIM. DIR. HIT-DE 400W 4,5KV IP65	415,50	194
6601313	***	MICRO PROA ASIM. QT-DE 150W GR.	187,00	190
6601333	***	MINI PROA VIAL HST 50W E-27	194,00	192
6601343	***	MINI PROA VIAL HST 70W E-27	195,50	192
6601353	***	MINI PROA VIAL HST-DE 70W Rx7s	199,50	192
6601373	***	MINI PROA VIAL HST-DE 150W Rx7s	220,00	192
6601513	**	MINI-PROA SIM. DIR. HIT/HST-DE 70W IP65	244,00	192
6601523	**	MINI PROA SIM. DIR. HIT/HST-DE 150W IP65	261,00	192
6601543	***	MINI PROA VIAL SIM. DIR. G12 70W IP65	262,50	192
6601553	***	MINI PROA VIAL SIM. DIR. G12 150W IP65	280,00	192
6601613	*	MINI PROA ASIM. DIR. HIT/HST-DE 70W IP65	244,00	192
6601623	*	MINI PROA ASIM. DIR. HIT/HST-DE 150W IP65	261,00	192
6601713	***	MINI PROA SIM. D/I. HIT/HST-DE 70W IP65	273,50	193
6601723	***	MINI PROA SIM. D/I. HIT/HST-DE 150W IP65	291,00	193
6601813	***	MINI PROA ASIM. D/I. HIT/HST-DE 70W IP65	273,50	193
6601823	***	MINI PROA ASIM. D/I. HIT/HST-DE 150W IP65	273,50	193
6607203	***	ROTULA PROA / M-PROA DECORATIVA GRIS	64,00	198
6608023	***	ACC. SOPORTE PARED FIJ. LUM. PROA GRIS	173,00	198
6608073	***	ABRAZADERA COLUMNA 1-4 PROA Ø75-105 GR.	118,00	189
6608083	***	ABRAZADERA COLUMNA 1-4 PROA Ø60-80 GR.	115,50	189
6641013	***	FLUT FLOOD 32 LEDS 350MA NW CL I GR.	536,00	188
6641014	***	FLUT FLOOD 32 LEDS 350MA NW CL I ANTR.	536,00	188
6641023	***	FLUT FLOOD 32 LEDS 700MA NW CL I GR.	642,00	188
6641024	***	FLUT FLOOD 32 LEDS 700MA NW CL I ANTR.	642,00	188
6641033	***	FLUT FLOOD 64 LEDS 500MA NW CL I GR.	910,00	188
6641034	***	FLUT FLOOD 64 LEDS 500MA WW CL I ANTR.	910,00	188
6641043	***	FLUT FLOOD 32 LEDS 350MA WW CL I GR.	536,00	188
6641044	***	FLUT FLOOD 32 LEDS 350MA WW CL I ANTR.	536,00	188
6641053	***	FLUT FLOOD 32 LEDS 700MA WW CL I GR.	642,00	188
6641054	***	FLUT FLOOD 32 LEDS 700MA WW CL I ANTR.	642,00	188
6641063	***	FLUT FLOOD 64 LEDS 500MA WW CL I GR.	910,00	188
6641064	***	FLUT FLOOD 64 LEDS 500MA WW CL I ANTR.	910,00	188
6641073	***	FLUT ASIM 32 LEDS 350MA NW CL I GR.	511,50	188
6641074	***	FLUT ASIM 32 LEDS 350MA NW CL I ANTR.	511,50	188
6641083	**	FLUT ASIM 32 LEDS 700MA NW CL I GR.	617,50	188
6641084	**	FLUT ASIM 32 LEDS 700MA NW CL I ANTR.	617,50	188
6641093	***	FLUT ASIM 64 LEDS 500MA NW CL I GR.	707,00	188
6641094	***	FLUT ASIM 64 LEDS 500MA NW CL I ANTR.	707,00	188
6641103	***	FLUT ASIM 32 LEDS 350MA WWCL I GR.	511,50	188
6641104	***	FLUT ASIM 32 LEDS 350MA WW CL I ANTR.	511,50	188
6641113	**	FLUT ASIM 32 LEDS 700MA WW CL I GR.	617,50	188

6641114	..	FLUT ASIM 32 LEDS 700MA WW CL I ANTR.	617,50	188
6641123	...	FLUT ASIM 64 LEDS 500MA WW CL I GR.	707,00	188
6641124	...	FLUT ASIM 64 LEDS 500MA WW CL I ANTR.	707,00	188
6641133	...	FLUT VIAL 32 LEDS 350MA NW CL I GR.	535,00	188
6641134	...	FLUT VIAL 32 LEDS 350MA NW CL I ANTR.	535,00	188
6641143	...	FLUT VIAL 32 LEDS 700MA NW CL I GR.	640,50	188
6641144	...	FLUT VIAL 32 LEDS 700MA NW CL I ANTR.	640,50	188
6641153	...	FLUT VIAL 64 LEDS 500MA NW CL I GR.	908,50	188
6641154	...	FLUT VIAL 64 LEDS 500MA NW CL I ANTR.	908,50	188
6641163	..	MICRO PROA SIM. DIR. HIT G12 35W GR	303,00	190
6641173	...	MICRO PROA SIM. CDM-TM 20W GR	332,00	190
6641183	...	MICRO PROA SIM. CDM-TM 35W GR.	332,00	190
6641193	...	MICRO PROA SIM. TC-TE 18W GX24-Q2 GR.	234,00	190
6641203	...	FLUT FLOOD 48 LEDS RGBW CL I GR.	1.259,50	188
6641204	...	FLUT FLOOD 48 LEDS RGBW CL I ANTR.	1.259,50	188
6641223	..	MICRO PROA ASIM. TC-TE 26W GX24-Q3 GR	250,00	190
6641233	...	MICRO PROA SIM. TC-TE 26W GX24-Q3 GR	240,00	190
6641243	...	MICRO PROA SPOT NW GR.	402,00	190
6641253	..	MICRO PROA FLOOD G12 35W GR	325,00	190
6641263	..	MICRO PROA ASIM. DIR. HIT G12 35W GR	302,00	190
6641273	...	MICRO PROA ASIM. CDM-TM 20W GR	334,50	190
6641283	...	MICRO PROA ASIM. CDM-TM 35W GR	334,50	190
6641293	...	MICRO PROA ASIM. TC-TE 18W GX24-Q2 GR	241,00	109
6641303	...	PROA DIR. SIM. TC-TE 1X57W IP65	388,00	194
6641363	...	PROA VIAL SIM. DIR. CPO-T 140W IP65	586,50	194
6641513	...	MINI PROA SIM. DIR. HIT-DE 70W /E IP65	316,50	192
6641523	...	MINI PROA SIM. DIR. HIT-DE 150W /E IP65	383,00	192
6641543	...	MINI PROA VIAL SIM. DIR. G12 70W IP65	333,50	182
6641553	...	MINI PROA VIAL SIM. DIR. G12 150W IP65	400,50	192
6641563	...	MINI PROA VIAL SIM. DIR. CPO-T 60W IP65	583,00	192
6641613	...	MINI PROA ASIM. DIR. HIT-DE 70W /E IP65	316,50	192
6641623	...	MINI PROA ASIM. DIR. HIT-DE 150W /E IP65	390,50	192
6641713	...	MINI PROA SIM. D/I. HIT-DE 70W /E IP65	344,00	193
6641723	...	MINI PROA SIM. D/I. HIT-DE 150W /E IP65	411,50	193
6641813	...	MINI PROA ASIM. D/I. HIT-DE 70W /E IP65	344,00	193
6641823	...	MINI PROA ASIM. D/I. HIT-DE 150W /E IP65	411,50	193
6642303	...	PROA DIR. SIM. TC-TE 2X57W IP65	433,00	194
6642313	...	PROA DIR. SIM. TC-TE 2X42W IP65	381,50	194
6642533	...	MINI PROA SIM. DIR. TC-TE 2X26/32W IP65	307,00	192

**67 BLOC**

Código	Plazo	Descripción	Euros	Pg.
6701003	...	APLIQUE BLOC RAD. DIR. EXTEN. HIT 35W	244,00	171
6701023	...	APLIQUE BLOC RAD. DIR. EXTEN. E-27 60W	206,50	171
6701033	...	APLIQUE BLOC RAD. DIR. EXTEN. TC-T 18W	213,50	171
6701043	...	BALIZA BLOC RAD. LAT. EXTEN. TC-T 18W	189,50	169
6701053	...	BALIZA BLOC RAD. LAT. EXTEN. HIT-35W	222,00	169
6701063	...	BALIZA BLOC RAD. LAT.EXT.HIT-35W ALT.	236,50	169
6701073	...	BALIZA BLOC RAD.LAT.EXTEN.TC-T18W ALT	214,50	169
6701083	...	BALIZA BLOC RAD.LAT.EXTENS. E-27 60W	185,00	169
6701093	...	BALIZA BLOC RAD.LAT.EXTEN.ALT. E-27 60W	207,50	169
6701220	..	LUM. BLOC INTERIOR DIR. E-27 BLANCO	121,00	78
6701223	..	LUM. BLOC INTERIOR DIR. E-27 GRIS	121,00	78
6702003	...	APLIQUE BLOC RAD. DIR/IND. HIT 35W	259,50	171
6702023	...	APLIQUE BLOC RAD. DIR/IND. E-27 60W	218,00	171
6702033	...	APLIQUE BLOC RAD. DIR/IND. TC-T 18W	229,00	171
6702220	...	LUM. BLOC INTERIOR DIR/IND. E-27 BLANCO	146,50	78
6702223	...	LUM. BLOC INTERIOR DIR/IND. E-27 GRIS	146,50	78
6704043	...	BALIZA BLOC MULTIRAD. EXTEN. TC-T 18W	253,00	169
6704053	...	BALIZA BLOC MULTIRAD. EXTEN. HIT-35W	284,50	169
6704063	...	BALIZA BLOC MULTIRAD.EXT.HIT-35W ALT	315,00	169
6704073	...	BALIZA BLOC MULTIRAD.EXTEN.TC-T18W ALT	279,00	169

6704083	...	BALIZA BLOC MULTIRAD.EXTENS. E-27 60W	250,50	169
6704093	...	BALIZA BLOC MULTIRAD. EXT.ALT. E-27 60W	278,50	169
6741140	...	APLI. BLOC DIR. 183MM 3 LEDS WW MFL BL.	182,50	78
6741143	...	APLI. BLOC DIR. 183MM 3 LEDS WW MFL GR.	182,50	78
6741173	...	BALIZA BLOC 355MM 3 LEDS NW GR.	201,00	169
6741183	...	BALIZA BLOC 800MM 3 LEDS NW GR.	246,00	169
6741300	...	LUM. BLOC INTERIOR DIR. GU-5,3 BLANCO	137,00	78
6741303	...	LUM. BLOC INTERIOR DIR. GU-5,3 GRIS	137,00	78
6742120	...	APLI. BLOC DIR-IND 6 LEDS WW MFL BL.	300,50	78
6742123	...	APLI. BLOC DIR-IND 6 LEDS WW MFL GR.	300,50	78

**68 STEP / STEP AIR**

Código	Plazo	Descripción	Euros	Pg.
6808703	·	CAJA EMPOTRAMIENTO STEP 18W	33,00	177
6808713	·	CAJA EMPOTRAMIENTO STEP 24W	40,50	177
6808723	·	CAJA EMPOTRAMIENTO STEP 54W	55,50	177
6841023	...	STEP SIM. T5 1X14/24W IP 67 OPAL	293,50	177
6841033	...	STEP SIM. T5 1X28/54W IP 67 OPAL	424,00	177
6841053	...	STEP ASIM. T5 1X14/24W IP 67	274,50	177
6841063	..	STEP ASIM. T5 1X28/54W IP 67	420,00	177
6841073	...	STEP ASIM. TC-L 18W IP 67	192,00	177
6842203	...	STEP AIR PL-L 55-80W IP 65	165,00	186
6842213	...	STEP AIR T5 1X14/24W IP65	189,50	186
6842223	..	STEP AIR T5 1X28/54W IP65	238,00	186
6842233	...	STEP AIR ASIM. T5 1X14/24W IP65	179,00	186
6842243	..	STEP AIR ASIM. T5 1X28/54W IP65	240,50	186

**69 ECO / MINI ECO / DUNE / DUNE LED / FAMA / AERO**

Código	Plazo	Descripción	Euros	Pg.
6901013	...	ECO HIT-HST 150W E40	196,50	223
6901023	..	ECO HIT-HST 4,5KV 250W E40	203,00	223
6901033	...	ECO HIT 400W 4,5KV E40	203,50	223
6901203	..	DUNE HIT/HST/HIE/HSE 70W E27 GR.	209,50	220
6901223	...	DUNE HIT/HST 150W E40 GR.	223,00	220
6901233	...	DUNE HST 50W E27 GR.	212,50	220
6901243	...	DUNE HST 100W E40 GR.	214,00	220
6901263	...	ECO HIT/HST E40 150W CLASE II GRIS	236,50	223
6901273	...	ECO HIT/HST 4,5KV E40 250W CLASE II GRIS	252,00	223
6901293	...	ECO HIT 4,5KV E40 400W CLASE II GRIS	253,50	223
6901313	..	MINI ECO IP65 HIT/HST/HIE/HSE 70W E27	165,00	222
6901323	..	MINI ECO IP65 HIT-HST 150W E40	180,00	222
6901333	...	MINI ECO IP65 HST 100W E40	170,00	222
6901343	..	MINI ECO IP65 HIT/HST 150W E40 2N	250,00	222
6901353	...	MINI ECO IP65 HST 100W E40 DOBLE NIVEL	240,00	222
6901363	...	MINI ECO IP65 HIT/HST/HIE/HSE 70W E27CII	205,00	222
6901373	...	MINI ECO IP65 HIT-HST 150W E40 CLASE II	220,00	222
6901383	...	MINI ECO IP65 HST 100W E40 CLASE II	210,00	222
6901443	...	ECO HIT/HST 4,5KV 250W E40 DOBLE NIVEL	246,00	223
6901453	...	ECO HIT 4,5KV 400W E40 DOBLE NIVEL	249,00	223
6901603	...	DUNE HIT/HST/HIE/HSE 70W E27 CLASE II GR	215,50	220
6901623	...	DUNE HST 150W E40 CLASE II GR.	229,00	220
6901633	...	DUNE HST 50W E27 CLASE II GR.	218,50	220
6901643	...	DUNE HST 100W E40 CLASE II GR.	219,50	220
6940163	...	FAROLA MODULAR FOTOVOLTAICA FAMA	7.000,00	227
6941093	...	DUNE LEDS 48 LEDS NW 700MA CLASE I GR.	865,50	221
6941103	...	DUNE LEDS 48 LEDS NW 700MA CLASE II GR.	865,50	221
6941153	...	DUNE LEDS 48 LEDS NW 350MA CLASE II GR.	658,50	221

6941253	***	DUNE CPO-T 140W GR.	398,00	220
6941263	***	DUNE LEDS 48 LEDS NW 350MA CLASE I GR.	658,50	221
6941393	***	MINI ECO LED 16 LEDS NW 700MA CLASE I GR	382,50	222
6941403	***	MINI ECO LED 32 LEDS NW 700MA CLASE I GR	535,50	222
6941503	***	AERO 32 LEDS CLASE I GR.	628,00	219
6941513	***	AERO 48 LEDS CLASE I GR.	718,00	219
6941523	***	AERO 64 LEDS CLASE I GR.	820,50	219
6941533	***	AERO 32 LEDS CLASE II GR.	628,00	219
6941543	***	AERO 48 LEDS CLASE II GR.	718,00	219
6941553	***	AERO 64 LEDS CLASE II GR.	825,50	219



70 MULTISPACE

Código	Plazo	Descripción	Euros	Pg.
7001190	***	ACC.SOPORTE CARTEL MULTISPACE	19,00	106
7005000	***	PERFIL MULTISPACE (x/mm)	92,50	107
7005100	***	TAPA MULTISPACE (x/mm)	18,00	107
7005200	**	UNION PERFIL MULTISPACE CODO 90°	44,50	107
7006400	**	TAPA FINAL MULTISPACE BL.	18,50	107
7041000	***	MULTISPACE 1X14/24W DIR. OPAL BL.	144,00	106
7041010	***	MULTISPACE 1X28/54W DIR. OPAL BL.	226,00	106
7041020	***	MULTISPACE 1X35/49/80W DIR. OPAL BL.	286,50	106
7041030	***	MULTISPACE 1X14/24W INDIR. OPAL BL.	144,00	106
7041040	**	MULTISPACE 1X28/54W INDIR. OPAL BL.	226,00	106
7041050	**	MULTISPACE 1X35/49/80W INDIR. OPAL BL.	286,50	106
7041060	**	MODULO MULTISPACE 1XQR-111 100W BL.	91,00	107
7041070	***	MODULO MULTISPACE 1XCDDM-R111 35W BL.	182,00	107
7041080	***	MODULO MULTISPACE 1XCDDM-R111 70W BL.	182,00	107
7041090	**	APLIQUE MULTISPACE 1XQR-111 100W BL.	86,50	79
7041100	***	APLIQUE MULTISPACE 1XCDDM-R111 35W BL.	178,00	79
7041110	***	APLIQUE MULTISPACE 1XCDDM-R111 70W BL.	178,00	79
7041120	**	PROY. MULTISPACE CARRIL QR-111 100W	116,00	72
7041130	***	PROY. MULTISPACE CARRIL CDM-R111 35W	199,00	72
7041140	***	PROY. MULTISPACE CARRIL CDM-R111 70W	199,00	72
7041150	***	PROY. MULTISPACE SUPERFICIE QR-111 100W	104,50	72
7041160	***	PROY. MULTISPACE SUPERF.CDM-R111 35W	187,50	72
7041170	***	PROY. MULTISPACE SUPERF.CDM-R111 70W	187,50	72
7041210	***	MULTISPACE CARRIL QR-LEDS WARM WFL BL.	163,50	72
7041220	***	MULTISPACE CARRIL QR-LEDS WARM MFL BL.	163,50	72
7041230	***	MULTISPACE BASE QR-LEDS WARM WFL BL.	169,50	72
7041240	***	MULTISPACE BASE QR-LEDS WARM MFL BL.	169,50	72
7041250	***	APLI. MULTISPACE QR-LEDS WARM WFL BL.	157,50	79
7041260	***	APLI. MULTISPACE QR-LEDS WARM MFL BL.	157,50	79
7041270	***	MOD. MULTISPACE QR-LEDS WARM WFL BL.	158,00	107
7041280	***	MOD. MULTISPACE QR-LEDS WARM MFL BL.	158,00	107
7042000	***	MULTISPACE 2X14/24W DIR/IND. OPAL BL.	202,00	106
7042010	**	MULTISPACE 2X28/54W DIR/IND. OPAL BL.	284,00	106
7042020	**	MULTISPACE 2X35/49/80W DIR/IND. OPAL BL.	353,50	106
7042060	***	MODULO MULTISPACE 2XQR-111 100W BL.	151,50	107
7042070	***	MODULO MULTISPACE 2XCDDM-R111 35W BL.	320,50	107
7042080	***	MODULO MULTISPACE 2XCDDM-R111 70W BL.	320,50	107
7042090	***	APLIQUE MULTISPACE 2XQR-111 100W BL.	150,50	79
7042100	***	APLIQUE MULTISPACE 2XCDDM-R111 35W BL.	320,00	79
7042110	***	APLIQUE MULTISPACE 2XCDDM-R111 70W BL.	320,00	79
7042250	***	APLI. MULTISPACE 2XQR-LEDS WARM WFL BL.	290,50	79
7042260	***	APLI. MULTISPACE 2XQR-LEDS WARM MFL BL.	290,50	79
7042270	***	MOD. MULTISPACE 2XQR-LEDS WARM WFL BL.	290,50	107
7042280	***	MOD. MULTISPACE 2XQR-LEDS WARM MFL BL.	290,50	107



71 HI-LUX

Código	Plazo	Descripción	Euros	Pg.
7100882	***	REJILLA PROTECCION HI-LUX	30,00	157
7100900	***	SOPORTE TECHO HI-LUX TC-L	38,50	157
7100910	***	SOPORTE TECHO HI-LUX T5- HIT/HST	35,00	157
7101270	***	HI-LUX HIT E-40 150W EXT IP64	365,50	157
7101280	***	HI-LUX HIT E-40 250W EXT IP64	366,50	157
7142030	***	HI-LUX T5-HO 2X28/54W EXT IP64	361,00	157
7142040	***	HI-LUX T5-HO 2X35/49/80W EXT IP64	448,50	157
7142050	***	HI-LUX T5-VHO 2X95W EXT IP64	429,50	157
7142060	***	HI-LUX T5-VHO 2X120W EXT IP64	486,50	157
7142130	***	HI-LUX T5-HO 2X28/54W INT IP64	361,00	157
7142140	***	HI-LUX T5-HO 2X35/49/80W INT IP64	448,50	157
7142150	***	HI-LUX T5-VHO 2X95W INT IP64	429,50	157
7142160	***	HI-LUX T5-VHO 2X120W INT IP64	486,50	157
7142230	***	HI-LUX T5 HE-HO 2X28/54W EXT IP43 BL.	286,50	156
7142240	***	HI-LUX T5 HE-HO 2X35/49/80W EXT IP43 BL.	345,00	156
7142250	***	HI-LUX T5 VHO 2X95W EXT IP43 BL.	340,00	156
7142260	***	HI-LUX T5 VHO 2X120W EXT IP43 BL.	380,00	156
7142330	***	HI-LUX T5 HE-HO 2X28/54W INT IP43 BL.	286,50	156
7142340	***	HI-LUX T5 HE-HO 2X35/49/80W INT IP43 BL.	345,00	156
7142350	***	HI-LUX T5 VHO 2X95W INT IP43 BL.	340,00	156
7142360	***	HI-LUX T5 VHO 2X120W INT IP43 BL.	380,00	156
7144010	***	HI-LUX TC-L 4X55W EXT IP64	404,50	157
7144020	***	HI-LUX TC-L 4X80W EXT IP64	446,00	157
7144110	***	HI-LUX TC-L 4X55W INT IP64	404,50	157
7144120	***	HI-LUX TC-L 4X80W INT IP64	446,00	157
7144210	***	HI-LUX TC-L 4X55W EXT IP43 BL.	328,00	156
7144220	***	HI-LUX TC-L 4X80W EXT IP43 BL.	370,50	156
7144310	***	HI-LUX TC-L 4X55W INT IP43 BL.	328,00	156
7144320	***	HI-LUX TC-L 4X80W INT IP43 BL.	370,50	156



72 FLAT / IMAG

Código	Plazo	Descripción	Euros	Pg.
7201030	***	LUM. APLI-FLAT QT-DE 300W BL.	129,00	84
7205000	***	ACC. PERFIL FLAT L.C. BL	72,00	111
7205200	***	ACC. UNION CODO 90° FLAT BL.	52,50	85
7205240	***	ACC. UNION 90° LUM. FLAT BL.	37,50	85
7205250	***	ACC. UNION "T" LUM. FLAT BL.	42,50	111
7205260	***	ACC. UNION CRUZ LUM. FLAT BL.	67,00	111
7206400	**	ACC. TAPA FINAL FLAT BL.	14,00	85
7241040	***	LUM. APLI-FLAT TC-L 24W BL.	193,50	84
7241050	***	LUM. APLI-FLAT TC-L 55W BL.	207,00	84
7241300	**	IMAG CARRIL 1000LM WW SPOT BL.	166,50	60
7241302	**	IMAG CARRIL 1000LM WW SPOT GRAF.	166,50	60
7241310	**	IMAG CARRIL 1300LM WW MFL BL.	166,50	60
7241312	**	IMAG CARRIL 1300LM WW MFL GRAF.	166,50	60
7241320	**	IMAG CARRIL 1300LM WW WFL BL.	166,50	60
7241322	**	IMAG CARRIL 1300LM WW WFL GRAF.	166,50	60
7241330	**	IMAG CARRIL 2000LM WW SPOT BL.	200,00	60
7241332	**	IMAG CARRIL 2000LM WW SPOT GRAF.	200,00	60
7241340	*	IMAG CARRIL 2300LM WW MFL BL.	200,00	60
7241342	*	IMAG CARRIL 2300LM WW M.FL GRAF.	200,00	60
7241350	*	IMAG CARRIL 2300LM WW WFL BL.	200,00	60
7241352	*	IMAG CARRIL 2300LM WW WFL GRAF.	200,00	60
7241360	**	IMAG CARRIL 3000LM WW SPOT BL.	260,00	60

7241362	**	IMAG CARRIL 3000LM WW SPOT GRAF.	260,00	60
7241370	*	IMAG CARRIL 3000LM WW MFL BL.	260,00	60
7241372	*	IMAG CARRIL 3000LM WW MFL GRAF.	260,00	60
7241380	*	IMAG CARRIL 3000LM WW WFL BL.	260,00	60
7241382	*	IMAG CARRIL 3000LM WW WFL GRAF.	260,00	60
7241400	***	IMAG BASE 1000LM WW SPOT BL.	145,00	60
7241402	***	IMAG BASE 1000LM WW SPOT GRAF.	145,00	60
7241410	***	IMAG BASE 1300LM WW MFL BL.	145,50	60
7241412	***	IMAG BASE 1300LM WW MFL GRAF.	145,50	60
7241420	***	IMAG BASE 1300LM WW WFL BL.	145,50	60
7241422	***	IMAG BASE 1300LM WW WFL GRAF.	145,50	60
7241430	***	IMAG BASE 2000LM WW SPOT BL.	180,00	60
7241432	***	IMAG BASE 2000LM WW SPOT GRAF.	180,00	60
7241440	***	IMAG BASE 2300LM WW MFL BL.	180,00	60
7241442	***	IMAG BASE 2300LM WW MFL GRAF.	180,00	60
7241450	***	IMAG BASE 2300LM WW WFL BL.	180,00	60
7241452	***	IMAG BASE 2300LM WW WFL GRAF.	180,00	60
7241460	***	IMAG BASE 3000LM WW SPOT BL.	220,00	60
7241462	***	IMAG BASE 3000LM WW SPOT GRAF.	220,00	60
7241470	***	IMAG BASE 3000LM WW MFL BL.	220,00	60
7241472	***	IMAG BASE 3000LM WW MFL GRAF.	220,00	60
7241480	***	IMAG BASE 3000LM WW WFL BL.	220,00	60
7241482	***	IMAG BASE 3000LM WW WFL GRAF.	220,00	60
7241500	***	IMAG CARRIL 4000LM WW MFL BL.	320,00	60
7241502	***	IMAG CARRIL 4000LM WW MFL GRAF.	320,00	60
7241510	***	IMAG CARRIL 4000LM WW WFL BL.	320,00	60
7241512	***	IMAG CARRIL 4000LM WW WFL GRAF.	320,00	60
7241520	***	IMAG CARRIL 4000LM WW SPOT BL.	320,00	60
7241522	***	IMAG CARRIL 4000LM WW SPOT GRAF.	320,00	60
7241600	***	IMAG BASE 4000LM WW MFL BL.	260,00	60
7241602	***	IMAG BASE 4000LM WW MFL GRAF.	260,00	60
7241610	***	IMAG BASE 4000LM WW WFL BL.	260,00	60
7241612	***	IMAG BASE 4000LM WW WFL GRAF.	260,00	60
7241620	***	IMAG BASE 4000LM WW SPOT BL.	260,00	60
7241622	***	IMAG BASE 4000LM WW SPOT GRAF.	260,00	60
7242010	**	LUM. FLAT L.C. 2X28/54W BL	244,50	110
7242020	**	LUM. FLAT L.C. 2X35/49/80W BL	301,50	110
7242110	***	LUM. APLI-FLAT L.C. 2X28/54W BL	314,50	85
7242120	***	LUM. APLI-FLAT L.C. 2X35/49/80W BL	382,00	85
7244240	***	FLAT L.C. 2X28/54W + 2 PROJ. QR-70 50W	422,50	110
7244250	***	FLAT L.C. 2X35/49/80W+2 PROJ. QR-70 50W	445,50	110



73 TWIN / MAUI / MAUI DECO

Código	Plazo	Descripción	Euros	Pg.
7301013	***	PROYECTOR BASE TWIN PAR20 50W	72,50	71
7301023	***	PROYECTOR BASE TWIN PAR30 75W	73,00	71
7301113	***	PROYECTOR CARRIL TWIN PAR20 50W	105,50	71
7301123	***	PROYECTOR CARRIL TWIN PAR30 75W	106,50	71
7301213	**	LUM. PENDULAR TWIN PAR 20 BASE	30,00	54
7301223	**	LUM. PENDULAR TWIN PAR 30 BASE	30,00	54
7341033	*	PROYECTOR BASE TWIN QR-111	76,00	70
7341043	**	PROY. TWIN BASE CDM-R111 35W GR./E	191,50	71
7341053	**	PROYECTOR TWIN BASE CDM-R111 70W	191,50	71
7341063	***	TWIN BASE QR-LEDS WARM WFL GR.	157,00	70
7341073	***	TWIN BASE QR-LEDS WARM MFL GR.	157,00	70
7341133	*	PROYECTOR CARRIL TWIN QR-111	120,50	70
7341143	**	PROY. TWIN CARRIL CDM-R111 35W GR./E	220,00	71
7341153	*	PROYECTOR TWIN CARRIL CDM-R111 70W	220,00	71
7341163	**	TWIN CARRIL QR-LEDS WARM WFL GR.	177,00	70
7341173	**	TWIN CARRIL QR-LEDS WARM MFL GR.	177,00	70
7341330	***	MAUI DOWN. 5 LEDS WW BL.	175,50	46
7341331	***	MAUI DOWN. 5 LEDS WW AMARILLO	198,50	46

7341332	***	MAUI DOWN. 5 LEDS WW GRAF.	175,50	46
7341333	***	MAUI DOWN. 5 LEDS WW CROMO	252,00	46
7341340	**	MAUI DOWN. 10 LEDS WW BL.	220,50	46
7341341	***	MAUI DOWN. 10 LEDS WW AMARILLO	243,00	46
7341342	***	MAUI DOWN. 10 LEDS WW GRAF.	220,50	46
7341343	***	MAUI DOWN. 10 LEDS WW CROMO	297,00	46
7341350	***	MAUI DOWN. DECO 5 LEDS WW BL.	195,00	47
7341352	***	MAUI DOWN. DECO 5 LEDS WW GRAF.	195,00	47
7341353	***	MAUI DOWN. DECO 5 LEDS WW CROM.	280,00	47
7341360	**	MAUI DOWN. DECO 10 LEDS WW BL.	245,00	47
7341362	***	MAUI DOWN. DECO 10 LEDS WW GRAF.	245,00	47
7341363	***	MAUI DOWN. DECO 10 LEDS WW CROM.	330,00	47
7341370	***	MAUI PROJ. BASE 10 LEDS SPOT WW BL.	240,00	62
7341372	***	MAUI PROJ. BASE 10 LEDS SPOT WW GRAF.	240,00	62
7341380	***	MAUI PROJ. BASE 10 LEDS FLOOD WW BL.	240,00	62
7341382	***	MAUI PROJ. BASE 10 LEDS FLOOD WW GRAF.	240,00	62
7341390	***	MAUI PROJ. CARRIL 10 LEDS SPOT WW BL.	260,00	62
7341392	***	MAUI PROJ. CARRIL 10 LEDS SPOT WW GRAF.	260,00	62
7341400	**	MAUI PROJ. CARRIL 10 LEDS FLOOD WW BL.	260,00	62
7341402	**	MAUI PROJ. CARRIL 10 LEDS FLOOD WW GRAF.	260,00	62
7341410	**	MAUI APLIQUE 6 LEDS IND. WW BL./CR.	210,00	77
7341412	**	MAUI APLIQUE 6 LEDS IND. WW GRAF./CR.	210,00	77
7341420	***	MAUI APLIQUE 6 LEDS IND. WW BL./GR.	210,00	77
7341422	***	MAUI APLIQUE 6 LEDS IND. WW GRAF./GR.	210,00	77
7341430	***	MAUI APLIQUE 12 LEDS DIR-IND. WW BL.	260,00	77
7341432	***	MAUI APLIQUE 12 LEDS DIR-IND WW GRAF.	260,00	77
7342033	*	PROYECTOR BASE TWIN 2X QR-111	115,50	70
7342043	***	PROYECTOR BASE TWIN 2X35W CDM-R111	318,00	71
7342063	***	TWIN BASE 2XQR-LEDS WARM WFL GR.	297,00	70
7342073	***	TWIN BASE 2XQR-LEDS WARM MFL GR.	297,00	70
7342133	*	PROYECTOR CARRIL TWIN 2X QR-111	152,50	70
7342143	***	PROYECTOR CARRIL TWIN 2X35W CDM-R111	352,50	71
7342163	***	TWIN CARRIL 2XQR-LEDS WARM WFL GR.	315,50	70
7342173	***	TWIN CARRIL 2XQR-LEDS WARM MFL GR.	315,50	70



74 POINT

Código	Plazo	Descripción	Euros	Pg.
7441003	**	POINT Ø265 1X18W G24-Q2 GRIS	72,00	174
7441013	**	POINT 132 9W GX53 GRIS	31,50	174
7441023	***	POINT Ø265 1X13W LED WW GR.	128,50	174
7441103	**	POINT Ø265 ASIM. 1X18W G24-Q2 GR	77,00	174
7441113	**	POINT 132 ASIMETRICO 9W GX53 GRIS	32,50	174
7441123	***	POINT Ø265 ASIM. 1X13W LED WW GR.	129,00	174
7441203	**	POINT Ø265 REJA 1X18W G24-Q2 GR	77,50	174
7441213	**	POINT 132 REJA 9W GX53 GRIS	32,50	174
7441223	***	POINT Ø265 REJA 1X13W LED WW GR.	130,00	174
7442003	**	POINT Ø360 2X26W G24-Q3 GRIS	126,50	174
7442023	***	POINT Ø360 2X13W LED WW GR.	248,00	174
7442103	**	POINT Ø360 ASIM. 2X26W G24-Q3 GRIS	134,00	174
7442123	***	POINT Ø360 ASIM. 2X13W LED WW GR.	255,00	174
7442203	**	POINT Ø360 REJA 2X26W G24-Q3 GRIS	137,00	174
7442223	***	POINT Ø360 REJA 2X13W LED WW GR.	253,00	174



75 SHOT / SHOT LED

Código	Plazo	Descripción	Euros	Pg.
7500693	***	ACC. ESTOQUE MICRO SHOT LED	20,00	201
7501193	**	SHOT 290 SUPERSPOT HIT G12 70W GRIS	374,00	206

7501203	**	SHOT 290 SPOT HIT G12 70W GRIS	374,00	206
7501213	**	SHOT 290 M. FLOOD HIT G12 70W GRIS	374,00	206
7501243	***	SHOT 290 VIAL HST-DE / HIT-DE 70W GRIS	374,00	206
7501253	***	SHOT 290 VIAL HIT G12 70W GRIS	374,00	206
7501333	***	SHOT 290 VIAL HIT G12 35W GRIS	374,00	206
7501343	***	SHOT 530 HM - VSAP 4,5KV 250W GR.	560,00	208
7501363	***	SHOT 530 HM 4,5 KV 400W GR.	540,00	208
7501383	***	SHOT 530 VSAP 400W GR.	554,50	208
7501453	***	SHOT 380 FLOOD E27 70W GR.	408,50	207
7501463	***	SHOT 380 SPOT HIT G12 150W CLASE I GR	491,00	207
7501473	***	SHOT 380 M.FLOOD HIT G12 150W CLASE I GR	491,00	207
7501483	***	SHOT 380 VIAL HST-DE/HIT-DE 150W CL.I GR	491,00	207
7501493	***	SHOT 380 VIAL HIT G12 150W CLASE I GRIS	491,00	207
7501563	***	SHOT 380 SUPERSHOT HIT G12 150W GRIS	491,00	207
7501573	***	SHOT 380 SUPERSHOT HIT G12 250W GRIS	499,00	207
7501583	***	SHOT 380 SPOT HIT G12 250W GRIS	499,00	207
7501593	***	SHOT 380 M. FLOOD HIT G12 250W GRIS	499,00	207
7507702	***	ACC. VISERA ANTIDESLUMB. MICRO SHOT LED	55,00	201
7507712	***	VISERA ANTIDESLUMBRANTE SHOT 190	31,00	204
7507722	***	ANTIDESLUMBRANTE CIRCULAR SHOT 530	169,00	208
7507732	***	VISERA ANTIDESLUMBRANTE SHOT 530	106,00	208
7507742	***	ACC. ANTIDESLUMBRANTE CIRCULAR SHOT 380	108,00	207
7507752	***	ACC. VISERA ANTIDESLUMBRANTE SHOT 380	65,50	207
7507762	***	ACC. ANTIDESLUMBRANTE CIRCULAR SHOT 290	82,50	206
7507772	***	ACC. VISERA ANTIDESLUMBRANTE SHOT 290	51,00	206
7507782	***	ACC. VISERA ANTIDESLUMBRANTE SHOT LEDS	120,00	203
7507792	***	ACC. VISERA ANTIDESLUMB. MINI SHOT LEDS	65,50	202
7541003	***	MICRO SHOT LED CON EQ. 3 LEDS SPOT NW GR	171,00	201
7541013	***	MICRO SHOT LED CON EQ. 3 LEDS SPOT WW GR	171,00	201
7541023	***	MICRO SHOT LED CON EQ. 3 LEDS MFL. NW GR	171,00	201
7541033	***	MICRO SHOT LED CON EQ. 3 LEDS MFL. WW GR	171,00	201
7541043	***	MICRO SHOT LED 3 LEDS SPOT NW GR.	114,50	201
7541053	***	MICRO SHOT LED 3 LEDS SPOT WW GR.	114,50	201
7541063	***	MICRO SHOT LED 3 LEDS MFL. NW GR.	114,50	201
7541073	***	MICRO SHOT LED 3 LEDS MFL. WW GR.	114,50	201
7541233	***	SHOT 290 VIAL CPO-T PGZ12 60W GRIS	621,00	206
7541303	***	SHOT 380 VIAL CPO-T PGZ12 140W GRIS	645,00	207
7541383	***	SHOT LED SPOT 24 LED's NEUTRAL WHITE GR.	585,00	203
7541393	***	SHOT LED SPOT 24 LED's WARM WHITE GRIS	585,00	203
7541403	***	SHOT LED M.FLOOD 24 LED's NEUTRAL GRIS	585,00	203
7541413	***	SHOT LED M. FLOOD 24 LED's WW GRIS	585,00	203
7541423	***	SHOT LED M. FLOOD 12 LEDS RGBW GRIS	1.080,00	203
7541433	***	SHOT LED VIAL 24 LEDS GRIS	585,00	203
7541503	**	SHOT 190 SPOT HIT G12 35W GR.	226,00	204
7541513	**	SHOT 190 FLOOD HIT G12 35W GR.	226,00	204
7541523	***	SHOT 190 SPOT CDM-TM PGJ5 20W GR.	228,00	204
7541533	***	SHOT 190 FLOOD CDM-TM PGJ5 20W GR.	228,00	204
7541543	***	SHOT 190 SPOT QT12 GY6,35 50W GR.	148,00	204
7541553	***	SHOT 190 FLOOD QT12 GY6,35 50W GR.	148,00	204
7541603	***	SHOT 190 SOPORTE SPOT HIT G12 35W GR.	219,50	204
7541613	***	SHOT 190 SOPORTE. FLOOD HIT G12 35W GR.	219,50	204
7541623	***	SHOT 190 SOPORTE SPOT CDM-TM PGJ5 20W GR	220,50	204
7541633	***	SHOT 190 SOPORTE FLOOD CDM-TM PGJ5 20W G	220,50	204
7541643	***	SHOT 190 SOPORTE SPOT QT12 GY6,35 50W GR	141,00	204
7541653	***	SHOT 190 SOPORTE FLOOD QT12 GY6,35 50W G	141,00	204
7541803	***	MINI SHOT 5 LEDS SPOT NW GRIS	220,50	202
7541813	***	MINI SHOT 5 LEDS SPOT WW GRIS	220,50	202
7541823	***	MINI SHOT 10 LEDS SPOT NW GRIS	292,50	202
7541833	***	MINI SHOT 10 LEDS SPOT WW GRIS	292,50	202
7541843	***	MINI SHOT 5 LEDS M.FLOOD NW GRIS	220,50	202
7541853	***	MINI SHOT 5 LEDS M.FLOOD WW GRIS	220,50	202
7541863	***	MINI SHOT 10 LEDS M.FLOOD NW GRIS	292,50	202
7541873	***	MINI SHOT 10 LEDS M.FLOOD WW GRIS	292,50	202
7541883	***	MINI SHOT RGB 5 LEDS MFL. GRIS	469,50	202
7541903	***	MINI SHOT SOPORTE 5 LEDS SPOT NW GRIS	214,00	202
7541913	***	MINI SHOT SOPORTE 5 LEDS SPOT WW GRIS	214,00	202
7541923	***	MINI SHOT SOPORTE 10 LEDS SPOT NW GRIS	286,50	202

7541933	***	MINI SHOT SOPORTE 10 LEDS SPOT WW GRIS	286,50	202
7541943	***	MINI SHOT SOPORTE 5 LEDS MFL. NW GRIS	214,00	202
7541953	***	MINI SHOT SOPORTE 5 LEDS MFL. WW GRIS	214,00	202
7541963	***	MINI SHOT SOPORTE 10 LEDS MFL. NW GRIS	286,50	202
7541973	***	MINI SHOT SOPORTE 10 LEDS MFL. WW GRIS	286,50	202
7541983	***	MINI SHOT RGB SOPORTE 5 LEDS MFL. GRIS	440,00	202



76 FIL MED

Código	Plazo	Descripción	Euros	Pg.
7605000	**	ACC. PERFIL FILMED (X/MTS) BL.	55,50	101
7605003	**	ACC. PERFIL FILMED (X/MTS) GR.	55,50	101
7605013	***	ACC. PERFIL FILMED EMPOTRAR (X/MTS) GR.	64,50	104
7605100	***	ACC. PFL. TAPA FILMED (X/MTS) BL.	17,50	101
7605103	***	ACC. PFL. TAPA FILMED (X/MTS) GR.	17,50	101
7605200	***	ACC. UNION CODO 90° FILMED BL.	25,50	101
7605203	***	ACC. UNION CODO 90° FILMED GR.	25,50	101
7605210	***	ACC. UNION CODO 90° FILMED EMPOTRAR BL.	27,00	102
7605213	***	ACC. UNION CODO 90° FILMED EMPOTRAR GR.	27,00	102
7605220	***	ACC. UNION CRUZ FILMED BL.	36,00	101
7605223	***	ACC. UNION CRUZ FILMED GR.	36,00	101
7605230	***	ACC. UNION "T" FILMED BL.	31,50	101
7605233	***	ACC. UNION "T" FILMED GR.	31,50	101
7605500	***	ACC. MODULO GIRATORIO INTERM. FILMED BL.	84,00	100
7605503	***	ACC. MODULO GIRATORIO INTERM. FILMED GR.	84,00	100
7605510	***	ACC. MODULOS GIRAT. FINAL FILMED BL. (2)	101,50	100
7605513	***	ACC. 2 MODULOS GIRATORIOS FINALES FILMED	101,50	100
7606400	**	TAPA FINAL FILMED BLANCO	10,50	101
7606403	**	TAPA FINAL FILMED GRIS	10,50	101
7606423	***	TAPA FINAL FILMED EMPOTRADO GRIS	10,50	104
7641200	***	FILMED 1X14/24W BLUM BL.	164,00	99
7641203	***	FILMED 1X14/24W BLUM GR.	164,00	99
7641210	**	FILMED 1X28/54W BLUM BL.	224,50	99
7641213	**	FILMED 1X28/54W BLUM GR.	224,50	99
7641220	**	FILMED 1X35/49/80W BLUM BL.	260,00	99
7641223	**	FILMED 1X35/49/80W BLUM GR.	260,00	99
7641300	***	FILMED 1X14/24W ASIM. BL.	123,50	99
7641303	***	FILMED 1X14/24W ASIM. GR.	123,50	99
7641310	***	FILMED 1X28/54W ASIM. BL.	160,00	99
7641313	***	FILMED 1X28/54W ASIM. GR.	160,00	99
7641320	***	FILMED 1X35/49/80W ASIM BL.	187,50	99
7641323	***	FILMED 1X35/49/80W ASIM GR.	187,50	99
7641703	***	MOD-B FILMED 1X50W QR-70 50W	68,50	105
7641743	***	MOD-C FILMED 1 PROY. TWIN CDMR-111 35W	190,00	105
7642000	**	FILMED FINAL 2X14/24W OPAL TRESBOL. BL.	141,00	98
7642003	**	FILMED FINAL 2X14/24W OPAL TRESBOL.GR.	141,00	98
7642010	**	FILMED FINAL 2X28/54W OPAL TRESBOLILLO B	186,00	98
7642013	**	FILMED FINAL 2X28/54W OPAL TRESBOLILLO G	186,00	98
7642020	**	FILMED FINAL 2X35/49W OPAL TRESB.BL.	244,00	98
7642023	**	FILMED FINAL 2X35/49W OPAL TRESBOL.GR	244,00	98
7642030	**	FILMED INDIVIDUAL 2X14/24W OPAL BL.	152,00	98
7642033	**	FILMED INDIVIDUAL 2X14/24W OPAL GR.	152,00	98
7642040	**	FILMED INDIVIDUAL 2X28/54W OPAL BL.	202,50	98
7642043	**	FILMED INDIVIDUAL 2X28/54W OPAL GR.	202,50	98
7642050	**	FILMED INDIVIDUAL 2X35/49W OPAL BL.	263,00	98
7642053	**	FILMED INDIVIDUAL 2X35/49W OPAL GR.	263,00	98
7642110	**	FILMED INTER 2X28/54W OPAL TRESBOLILLO B	186,00	98
7642113	**	FILMED INTER 2X28/54W OPAL TRESBOLILLO G	186,00	98
7642120	**	FILMED INTER 2X35/49W OPAL TRESBOL.BL	244,00	98
7642123	**	FILMED INTER 2X35/49W OPAL TRESBOL.GR	244,00	98
7642200	**	FILMED 2X14/24W BLUM BL.	172,50	99
7642203	**	FILMED 2X14/24W BLUM GR.	172,50	99
7642210	**	FILMED 2X28/54W BLUM BL.	233,50	99

7642213	**	FILMED 2X28/54W BLUM GR.	233,50	99
7642220	**	FILMED 2X35/49/80W BLUM BL.	265,00	99
7642223	**	FILMED 2X35/49/80W BLUM GR.	265,00	99
7642500	**	FILMED EMP.FINAL TRESBOLILLO 2X14/24W BL	169,00	102
7642503	**	FILMED EMP.FINAL TRESBOLILLO 2X14/24W GR	169,00	102
7642510	**	FILMED EMP. FINAL TRESBOL.2X28/54W BL.	209,00	102
7642513	**	FILMED EMP. FINAL TRESBOLILLO 2X28/54W G	209,00	102
7642520	**	FILMED EMP. FINAL TRESBOL.2X35/49W BL	293,00	102
7642523	**	FILMED EMP. FINAL TRESBOL.2X35/49W BL	293,00	102
7642530	**	FILMED INDIV. EMPOTR. 2X14/24W OPAL BL.	184,00	103
7642533	**	FILMED INDIV. EMPOTR. 2X14/24W OPAL GR	184,00	103
7642540	**	FILMED INDIV. EMPOTR. 2X28/54W OPAL BL.	220,00	103
7642543	**	FILMED INDIV. EMPOTR. 2X28/54W OPAL GR.	220,00	103
7642550	**	FILMED INDIV. EMPOTR. 2X35/49W OPAL B	320,00	103
7642553	**	FILMED INDIV. EMPOTR. 2X35/49W OPAL G	320,00	103
7642610	**	FILMED EMPOTR. INTERM. TRESB. 2X28/54W B	209,00	102
7642613	**	FILMED EMPOTR. INTERM. TRESB. 2X28/54W G	209,00	102
7642620	**	FILMED EMP.INTERM. TRESB. 2X35/49W BL	293,00	102
7642623	**	FILMED EMP.INTERM. TRESB. 2X35/49W GR	293,00	102
7642703	***	MOD-D FILMED 2X50W QR-70 50W GR.	117,50	105
7642743	***	MOD-C FILMED 2 PROY. TWIN CDMR-111 35W	316,00	105



78 EXTRAPLANA / EXTRAPLANA RT

Código	Plazo	Descripción	Euros	Pg.
7800290	*	ACC. TAPA FINAL EXTRAPLANA RT. BLANCO	4,50	124
7841050	**	EXTRAPLANA ASIM. T5 HE-HO 1X28/54W BL.	108,00	125
7841052	***	EXTRAPLANA ASIM. T5 HE-HO 1X28/54W NG.	108,00	125
7841060	**	EXTRAPLANA ASIM. T5 HE-HO 1X35/49/80 BL.	110,50	125
7841062	***	EXTRAPLANA ASIM. T5 HE-HO 1X35/49/80 NG.	110,50	125
7841270	*	EXTRAPLANA RT T5 HE-HO 1X28/54W BL.	122,00	124
7841280	*	EXTRAPLANA RT T5 HE-HO 1X35/49/80W BL.	132,00	124
7842000	*	EXTRAPLANA DIR. BLUM T5 2X28/54W BL.	142,00	125
7842002	***	EXTRAPLANA DIR. BLUM T5 2X28/54W NG.	142,00	125
7842010	*	EXTRAPLANA DIR. BLUM T5 2X35/49/80W BL.	152,50	125
7842012	***	EXTRAPLANA DIR. BLUM T5 2X35/49/80W NG.	152,50	125
7842020	**	EXTRAPLANA T5 2X14/24W BL.	86,50	125
7842022	***	EXTRAPLANA T5 2X14/24W NG.	86,50	125
7842030	**	EXTRAPLANA T5 2X28/54W BL.	101,00	125
7842032	***	EXTRAPLANA T5 2X28/54W NG.	101,00	125
7842040	**	EXTRAPLANA T5 2X35/49/80W BL.	103,50	125
7842042	***	EXTRAPLANA T5 2X35/49/80W NG.	103,50	125
7842270	*	EXTRAPLANA RT T5 HE-HO 2X28/54W BL.	135,00	124
7842280	*	EXTRAPLANA RT T5 HE-HO 2X35/49/80W BL.	145,00	124



79 AVANT

Código	Plazo	Descripción	Euros	Pg.
7901200	***	PROY. AVANT-145 BASE PAR 30 BL.	96,00	64
7901203	***	PROY. AVANT-145 BASE PAR 30 GR.	96,00	64
7901300	***	PROY. AVANT-145 CARRIL PAR 30 BL.	135,00	64
7901303	***	PROY. AVANT-145 CARRIL PAR 30 GR.	135,00	64
7941000	***	PROY. AVANT-80 BASE LED WW 24° BL.	153,00	64
7941003	***	PROY. AVANT-80 BASE LED WW 24° GR.	153,00	64
7941010	***	PROY. AVANT-80 BASE 1X QR-CBC51 BL.	81,00	64
7941013	***	PROY. AVANT-80 BASE 1X QR-CBC51 GR.	81,00	64
7941030	***	PROY. AVANT-80 BASE LED WW 36° BL.	153,00	64
7941033	***	PROY. AVANT-80 BASE LED WW 36° GR.	153,00	64
7941040	***	PROY. AVANT-80 CARRIL LED WW 36° BL.	195,00	64

7941043	***	PROY. AVANT-80 CARRIL LED WW 36° GR.	195,00	64
7941100	***	PROY. AVANT-80 CARRIL LED WW 24° BL.	195,00	64
7941103	***	PROY. AVANT-80 CARRIL LED WW 24° GR.	195,00	64
7941110	**	PROY. AVANT-80 CARRIL 1X QR-CBC51 BL.	133,00	64
7941113	**	PROY. AVANT-80 CARRIL 1X QR-CBC51 GR.	133,00	64
7941210	***	AVANT-145 BASE QR-LEDS WARM WFL BL.	217,50	64
7941213	***	AVANT-145 BASE QR-LEDS WARM WFL GR.	217,50	64
7941220	***	PROY. AVANT-145 BASE QR-111 100W BL.	153,00	65
7941223	***	PROY. AVANT-145 BASE QR-111 100W GR.	153,00	65
7941230	***	PROY. AVANT-145 BASE QT-12 100W EXT. BL	171,00	65
7941233	***	PROY. AVANT-145 BASE QT-12 100W EXT. GR.	171,00	65
7941240	***	PROY. AVANT-145 BASE CDM-TM 20W BL.	270,50	65
7941243	***	PROY. AVANT-145 BASE CDM-TM 20W GR.	270,50	65
7941250	***	PROY. AVANT-145 BASE HIT-TC 70W EXT. BL	280,00	65
7941253	***	PROY. AVANT-145 BASE HIT-TC 70W EXT. GR.	280,00	65
7941260	***	PROY. AVANT-145 BASE HIT-TC 70W INT. BL.	280,00	65
7941263	***	PROY. AVANT-145 BASE HIT-TC 70W INT. GR.	280,00	65
7941270	***	PROY. AVANT-145 BASE CDM-R111 35W BL.	235,50	65
7941273	***	PROY. AVANT-145 BASE CDM-R111 35W GR.	235,50	65
7941280	***	PROY. AVANT-145 BASE CDM-R111 1X70W BL.	235,50	65
7941283	***	PROY. AVANT-145 BASE CDM-R111 1X70W GR.	235,50	65
7941290	***	AVANT-145 BASE QR-LEDS WARM MFL BL.	217,50	64
7941293	***	AVANT-145 BASE QR-LEDS WARM MFL GR.	217,50	64
7941310	***	AVANT-145 CARRIL QR-LEDS WARM WFL BL.	258,50	64
7941313	***	AVANT-145 CARRIL QR-LEDS WARM WFLGR.	258,50	64
7941320	**	PROY. AVANT-145 CARRIL QR-111 100W BL	192,00	65
7941323	**	PROY. AVANT-145 CARRIL QR-111 100W GR.	192,00	65
7941330	***	PROY. AVANT-145 CARRIL QT-12 100W EXT.BL	226,00	65
7941333	***	PROY. AVANT-145 CARRIL QT-12 100W EXT.GR	226,00	65
7941340	***	PROY. AVANT-145 CARRIL CDM-TM 20W BL.	313,50	65
7941343	***	PROY. AVANT-145 CARRIL CDM-TM 20W GR.	313,50	65
7941350	***	PROY. AVANT-145 CARRIL HIT-TC 70W EXT.BL	319,00	65
7941353	***	PROY. AVANT-145 CARRIL HIT-TC 70W EXT.GR	319,00	65
7941360	***	PROY. AVANT-145 CARRIL HIT-TC 70W INT.BL	316,00	65
7941363	***	PROY. AVANT-145 CARRIL HIT-TC 70W INT.GR	316,00	65
7941370	**	PROY. AVANT-145 CARRIL CDM-R111 35W BL	281,00	65
7941373	**	PROY. AVANT-145 CARRIL CDM-R111 35W GR.	281,00	65
7941380	**	PROY. AVANT-145 CARRIL CDM-R111 70W BL.	281,00	65
7941383	**	PROY. AVANT-145 CARRIL CDM-R111 70W GR.	281,00	65
7941390	***	AVANT-145 CARRIL QR-LEDS WARM MFL BL.	258,50	64
7941393	***	AVANT-145 CARRIL QR-LEDS WARM MFL GR.	258,50	64
7942020	***	PROY. AVANT-80 BASE 2X QR-CBC51 BL.	124,00	64
7942023	***	PROY. AVANT-80 BASE 2X QR-CBC51 GR.	124,00	64
7942120	***	PROY. AVANT-80 CARRIL 2X QR-CBC51 BL.	153,00	64
7942123	***	PROY. AVANT-80 CARRIL 2X QR-CBC51 GR.	153,00	64
7942270	***	PROY. AVANT-145 BASE CDM-R111 2X35W BL.	419,50	65
7942273	***	PROY. AVANT-145 BASE CDM-R111 2X35W GR.	419,50	65
7942370	***	PROY. AVANT-145 CARRIL CDM-R111 2X35W BL	454,50	65
7942373	***	ROY. AVANT-145 CARRIL CDM-R111 2X35W GR	454,50	65



81 SMAP / NIU / NIU LED

Código	Plazo	Descripción	Euros	Pg.
8100013	***	BRAZO A PARED SMAP GRIS	143,50	217
8101003	***	LUMINARIA SMAP VIAL HIT G12 35W GRIS	348,50	216
8101013	***	LUMINARIA SMAP VIAL HIT G12 70W GRIS	348,50	216
8101023	***	LUMINARIA SMAP VIAL HIT G12 150W GRIS	362,50	216
8101053	***	LUMINARIA SMAP VIAL HST-DE RX7S 70W GRIS	319,00	216
8101063	***	LUMINARIA SMAP VIAL HST-DE RX7S 150W GR.	353,00	216
8101073	***	PROYECTOR SMAP SPOT HIT G12 70W GRIS	356,50	216
8101083	***	PROYECTOR SMAP MEDIUM HIT G12 70W GRIS	356,50	216
8101203	***	NIU NIU ROTOSIM. HIT G12 35W CLASE I GR.	587,50	214

8101213	...	NIU ROTOSIM. HIT G12 70W CLASE I GR.	587,50	214
8101223	...	NIU ROT. HST-DE/HIT-DE RX7s 70W CL. I GR	594,50	214
8101233	...	NIU ROT. HST-DE/HIT-DE RX7s 150W CL.I GR	608,50	214
8101243	...	NIU ROTOSIM. HIT G12 35W CLASE II GR.	589,00	214
8101253	...	NIU ROTOSIM. HIT G12 70W CLASE II GR.	590,00	214
8101263	...	NIU ROT. HST-DE/HIT-DE 70W CL. II GR.	599,00	214
8101273	...	NIU ROT. HST-DE/HIT-DE 150W CL. II GR.	619,00	214
8101323	...	NIU VIAL HIT G12 35W CLASE I GR.	419,50	214
8101333	...	NIU VIAL HST 50W E27 CLASE I GR.	410,50	214
8101343	...	NIU VIAL HIT/HST 70W E27 CL. I GR.	416,00	214
8101353	...	NIU VIAL HST 100W E40 CL.I GR.	416,00	214
8101363	...	NIU VIAL HIT/HST 150W E40 CL. I GR.	431,50	214
8101373	...	NIU VIAL HST 100W E40 2N CL.I GR.	439,50	214
8101383	...	NIU VIAL HIT/HST 150W E40 2N CL. I GR.	451,50	214
8101433	...	NIU VIAL HIT G12 35W CLASE II GR.	425,50	214
8101443	...	NIU VIAL HST 50W E27 CLASE II GR.	425,50	214
8101453	...	NIU VIAL HIT/HST 70W E27 CL. II GR.	421,00	214
8101463	...	NIU VIAL HST 100W E40 CL.II GR.	433,50	214
8101473	...	NIU VIAL HIT/HST 150W E40 CL. II GR.	448,50	214
8141033	...	LUMINARIA SMAP VIAL CPO-T PGZ12 60W GRIS	485,50	216
8141043	...	LUMINARIA SMAP VIAL CPO-T PGZ12 140W GR.	509,50	216
8141153	...	SMAP LED VIAL 8000 LM BLANCO NEUTRO GR.	800,00	216
8141283	...	NIU VIAL CPO-T 45W CLASE I GR.	596,50	214
8141293	...	NIU VIAL CPO-T 60W CLASE I GR.	596,50	214
8141303	...	NIU VIAL CPO-T 90W CLASE I GR.	622,00	214
8141313	...	NIU VIAL CPO-T 140W CLASE I GR.	660,00	214
8141393	...	NIU VIAL CPO-T 45W CLASE II GR.	600,50	214
8141403	...	NIU VIAL CPO-T 60W CLASE II GR.	600,50	214
8141413	...	NIU VIAL CPO-T 90W CLASE II GR.	626,00	214
8141423	...	NIU VIAL CPO-T 140W CLASE II GR.	663,00	214
8141503	...	NIU LED ROTOSIM. 24 LEDS CLASE I GR.	888,00	215
8141513	...	NIU LED ROTOSIM. 48 LEDS CLASE I GR.	1.080,00	215
8141523	...	NIU LED ROTOSIM. 24 LEDS CLASE II GR.	896,50	215
8141533	...	NIU LED ROTOSIM. 48 LEDS CLASE II GR.	1.088,50	215
8141543	...	NIU LED VIAL 24 LEDS CLASE I GR.	728,00	215
8141553	...	NIU LED VIAL 48 LEDS CLASE I GR.	920,00	215
8141563	...	NIU LED VIAL 24 LEDS CLASE II GR.	736,50	215
8141573	...	NIU LED VIAL 48 LEDS CLASE II GR.	928,50	215



82 HERMETICA

Código	Plazo	Descripción	Euros	Pg.
8242000	...	LUM. HERMETICA 2X36W /E OPAL (1REG.)	273,50	153
8242010	...	LUM. HERMETICA 2X36W /E V-BRILLO (1REG.)	352,50	152
8242030	...	LUM. HERMETICA 2X58W /E OPAL (1REG.)	334,50	153
8242050	...	LUM. HERMETICA 2X28/54W V-BRILLO (1REG.)	392,00	152
8242060	...	LUM. HERMETICA 2X35/49/80W V-BR (1REG.)	549,00	152
8242070	...	LUM. HERMETICA 2X28/54W OPAL (1REG.)	316,50	153
8242080	...	LUM. HERMETICA 2X35/49/80W OPAL (1REG.)	388,00	153
8243280	...	LUM. HERMETICA 2X36W /E V-BRILLO (2 REG)	431,00	152
8243480	...	LUM. HERMETICA 4X18W /E V-BRILLO (2 REG)	405,50	152
8243490	...	LUM. HERMETICA 4X36W /E V-BRILLO (2 REG)	592,50	152
8243500	...	LUM. HERMETICA 4X14/24W T-VIS 60X60 V-BR	394,00	152
8244000	...	LUM. HERMETICA 4X18W /E OPAL (1REG.)	260,00	153
8244010	...	LUM. HERMETICA 4X18W /E V-BRILLO (1REG.)	331,50	152
8244040	...	HERMETICA 4X14/24W EQ. DESMONTABLE V-BR	439,50	152
8244100	...	LUM. HERMETICA 4X36W /E OPAL (1REG.)	353,00	153
8244110	...	LUM. HERMETICA 4X36W /E V-BRILLO (1REG.)	499,00	152
8244600	...	LUM. HERMETICA 4X14/24W T-VIS 60X60 OPAL	326,00	153



84 FLASH

Código	Plazo	Descripción	Euros	Pg.
8401513	*	FLASH-4 HIT-DE 150W SIM.	100,50	199
8401523	*	FLASH-4 HIT-DE 70W SIM.	92,50	199
8401533	*	FLASH-4 HIT-DE 150W ASIM.	100,50	199
8401543	*	FLASH-4 HIT-DE 70W ASIM.	92,50	199
8401763	*	FLASH-5 HIT 250W 0,6KV E40 SIM	137,50	199
8401773	*	FLASH-5 HIT 400W 0,6KV E40 SIM.	135,00	199
8401783	**	FLASH-5 HIT 250W 0,6KV E40 ASIM	137,50	199
8401793	**	FLASH-5 HIT 400W 0,6KV E40 ASIM.	135,00	199



84 MINIYES

Código	Plazo	Descripción	Euros	Pg.
8405000	*	ACC. REFLECTOR MINI-YES METALIZADO MATE	40,00	53
8405010	*	ACC. DIFUSOR MINI-YES GLASEADO	27,00	53
8405020	*	ACC. REFLECTOR Y DIF. IND. MINI-YES	43,00	53
8405030	*	ACC. CRISTAL TRANSPARENTE M-YES	28,00	53
8405040	*	ACC. CRISTAL SEMI-OPAL M-YES	31,50	53
8405050	*	ACC. CRISTAL OPAL M-YES	30,00	53
8406002	...	ACC. ALETAS ANTIDESLUMBRANTE FLASH 4	58,50	199
8406012	...	ACC. ALETAS ANTIDESLUMBRANTES FLASH5	68,00	199
8406023	...	ACC. REJILLA PROTECCION FLASH5	38,00	199
8406033	...	ACC. REJILLA PROTECCION FLASH 4	26,00	199
8407203	*	LUM. PENDULAR MINI-YES E-27 (S)	25,50	52
8407413	*	LUM. PENDULAR MINI-YES HIE 70W	85,50	52
8407423	*	LUM. PENDULAR MINI-YES HIE 150W	96,50	52
8407433	*	LUM. PENDULAR MINI-YES HIT 70W G12	90,50	52
8407443	*	LUM. PENDULAR MINI-YES HIT 150W G12	102,00	52
8447323	*	LUM. PENDULAR MINI-YES TC-TE 26/32/42W	83,00	52
8447353	...	LUM. PENDULAR MINI-YES TC-TE 57W	95,00	52
8447373	...	LUM. PENDULAR MINI-YES TC-TE 70W	105,50	52



85 HOSPITAL / CLINIC / CLINIC GAS / MURAL

Código	Plazo	Descripción	Euros	Pg.
8503000	**	LUM. BASICA HOSPITAL 3X18W	217,50	149
8503010	...	LUM. HOSPITAL PARA PERSONALIZAR	247,50	147
8503020	...	CUERPO CLINIC PARA PERSONALIZAR 24W	251,00	141
8503030	...	CUERPO CLINIC PARA PERSONALIZAR 54W	281,50	141
8503040	...	CUERPO CLINIC GASES PARA PERSONALIZAR	423,00	142
8505130	...	ACC. TAPA PARA 2 TOMA GAS MEDIC. BL.TEXT	9,50	142
8505160	...	ACC. TAPA PARA 1 TOMA GAS MEDIC. BL.TEXT	5,50	142
8505180	...	ACC. TAPA PARA 3 TOMA GAS MEDIC. BL.TEXT	12,50	142
8505220	...	UNION CODO 90° CANAL GAS	27,50	150
8505410	...	PERFIL CANAL ELECTRICO HOSPITAL 1 MTS.	98,00	150
8505470	...	PERFIL CANAL GASES MEDICINALES 1 MT	59,50	150
8505480	...	PERFIL CANAL GASES MEDICINALES 2 MTS	104,50	150
8505490	...	PERFIL CANAL GASES MEDICINALES 3 MTS	152,00	150
8506440	...	TAPA FINAL CANAL ELECT. HOSPITAL	14,00	150
8506450	...	TAPA FINAL CANAL GASES	15,00	150
8507500	...	ACC. SOP. SIMPLE MECANISMOS CLINIC BL	15,00	150
8507510	...	ACC. FIJACION LUM. HOSPITAL DIRECTA	14,00	147

8507520	...	ACC. SOP. DOBLE MECANISMOS CLINIC BL.	22,50	150
8507530	...	ACC. SOP.SIMPLE MECANISMOS CANAL GAS '05	7,00	150
8507800	...	PROY. EXPLORACION HOSP. E27 MAX 60W BL.	366,00	144
8507810	...	ACC. PULSADOR A DISTANCIA HOSPITAL BL.	45,00	143
8507820	...	ACC. MANDO A DISTANCIA PARA HOSPITAL BL	240,00	143
8507840	...	ACC. MEC. INTERRUPTOR UNIPOLAR BL.	14,00	143
8507850	...	ACC. MEC. INTERRUPTOR UNIPOLAR DOBLE BL	27,50	143
8507860	...	ACC. MEC. CONMUTADOR BL.	16,50	143
8507870	...	ACC. MEC. CONMUTADOR DOBLE BL.	31,00	143
8507880	...	ACC. MEC. BASE SHUCKO BL.	14,00	143
8507890	...	ACC. MEC. PULSADOR CON TIRADOR BL.	27,50	143
8507900	...	ACC. MEC. LUZ VIGILANCIA BL.	33,00	143
8507910	...	ACC. MEC. SALIDA CABLE BL.	17,00	143
8507920	...	ACC. MEC. TELEFONO RJ-11 BL.	22,00	143
8507930	...	ACC. MEC. PLACA CIEGA BL	8,50	143
8507990	...	ACC. MEC. SALIDA DATOS RJ-45 BL.	38,50	143
8508097	...	ACC. MICRO Y ALTAVOZ PARA HOSPITAL	225,50	143
8508107	...	ACC. PULSADOR LLAMADA Y PRESENCIA	108,00	143
8508117	...	ACC. PULSADOR LLAM. Y PRESENCIA +MANDO	719,00	143
8508880	...	ACC. MEC. BASE SHUCKO FRANCES BL.	18,50	143
8508890	...	ACC. MEC. INTERRUPTOR TIRADOR BL.	45,50	143
8541010	...	ACC. REFLECTOR DIR. CLINIC 1X14/24W	65,50	141
8541020	...	ACC. REFLECTOR DIR. CLINIC 1X28/54W	68,00	141
8541110	...	ACC. REFLECTOR INDIR. CLINIC 1X14/24W	68,00	141
8541120	...	ACC. REFLECTOR INDIR. CLINIC 1X28/54W	74,00	141
8542010	...	ACC. REFLECTOR DIR. CLINIC 2X14/24W	83,00	141
8542020	...	ACC. REFLECTOR DIR. CLINIC 2X28/54W	83,00	141
8542110	...	ACC. REFLECTOR INDIR. CLINIC 2X14/24W	86,00	141
8542120	...	ACC. REFLECTOR INDIR. CLINIC 2X28/54W	86,50	141
8542240	...	MURAL 2X14/24W PCAR. CON TIRADOR	207,00	151
8542260	...	MURAL 2X14/24W PCAR. S/TIRADOR BL	175,00	147
8544010	...	APLI CLINIC 2X14/24W + 2X14/24W BL	253,50	144
8544020	...	APLI CLINIC 2X14/24W + 1X28/54W BL	296,50	144
8547940	...	ACC. REFLECTOR DIR. HOSPITAL 2X18W	70,50	147
8547950	...	ACC. REFLECTOR DIR. HOSPITAL 2X14/24W	109,50	147
8547960	...	ACC. REFLECTOR INDIR. HOSPITAL 1X18W	52,50	147
8547970	...	ACC. REFLECTOR INDIR. HOSPITAL 2X14/24W	88,00	147
8547980	...	ACC. REFLECTOR IND.HOSPITAL 1X55W TC-L	73,00	147
8548060	...	ACC. REFLECTOR IND. HOSPITAL 1X36W TC-L	55,00	147
8548940	...	ACC. REFLECTOR DIR. HOSPITAL 1X18W	67,50	147



86 FINE LED / DOMO

Código	Plazo	Descripción	Euros	Pg.
8600500	..	GRAPA SUJECCION FINE LEDS SUPERFICIE	1,50	133
8600513	...	PERFIL EMPOTRAR FINE LEDS 6W	31,00	133
8600523	...	PERFIL EMPOTRAR FINE LEDS 12W	33,00	133
8600533	...	PERFIL EMPOTRAR FINE LEDS 18W	39,00	133
8600542	..	PERFIL FINE LEDS STRIP X/MTS NEGRO	20,00	133
8600850	.	ACC. CRISTAL TRANSPARENTE DOMO 120 BL.	7,00	14
8600853	.	ACC. CRISTAL TRANSPARENTE DOMO 120 GR.	7,00	14
8600860	.	ACC. ARO EMBELLECEDOR DOMO 120 BL.	6,00	14
8600863	.	ACC. ARO EMBELLECEDOR DOMO 120 GR.	6,00	14
8601002	...	FINE LEDS HI-DIS. 6W 3200°K EXT.	44,00	132
8601022	...	FINE LEDS HI-DIS. 12W 3200°K EXT.	66,00	132
8601042	...	FINE LEDS HI-DIS. 18W 3200°K EXT.	89,00	132
8601830	.	DOMO 195 HIT-G12 35/70/150W BL.	60,00	15
8601870	.	DOMO 195 ASIM. HIT-G12 35/70/150W BL.	60,00	15
8602002	...	FINE LEDS HI-DIS. 6W 3200°K S-EXT.	45,00	132
8602022	...	FINE LEDS HI-DIS. 12W 3200°K S-EXT.	68,00	132
8602042	...	FINE LEDS HI-DIS. 18W 3200°K S-EXT.	92,00	132
8606120	.	ACC. CRISTAL OPAL DOMO BL.	9,50	16
8606123	.	ACC. CRISTAL OPAL DOMO GR.	9,50	16

8606140	.	ACC. CRISTAL TRANSPARENTE DOMO BL.	8,50	16
8606143	.	ACC. CRISTAL TRANSPARENTE DOMO GR.	8,50	16
8606150	**	ACC. DIF. INTERIOR DOMO/DOMO TRIMLESS	24,00	16
8606160	**	ACC. DIFUSOR INTERIOR DOMO SQUARE	26,00	18
8640600	.	DOMO 10 LEDS WW BL.	157,00	16
8640610	.	DOMO 15 LEDS WW BL.	222,50	16
8640630	.	DOMO 5 LEDS WW BL.	115,00	16
8640640	...	DOMO TRIMLESS 10 LEDS WW BL.	178,50	17
8640650	**	DOMO TRIMLESS 15 LEDS WW BL.	242,00	17
8640660	...	DOMO-TRIMLESS 5 LEDS WARM WHITE BL.	135,00	17
8640680	**	DOMO SQUARE 10 LEDS WW BL.	166,00	18
8640690	**	DOMO SQUARE 15 LEDS WW BL.	236,00	18
8640700	**	DOMO SQUARE 5 LEDS WW BL.	121,50	18
8640720	...	DOMO ASYMMETRIC 10 LEDS WW BL.	193,50	17
8640730	...	DOMO ASYMMETRIC 15 LEDS WW BL.	261,50	17
8640740	*	DOMO SPOTLIGHT 2000 LM MFL WW BL.	172,50	14
8640750	*	DOMO SPOTLIGHT 2000 LM FL WW BL.	172,50	14
8640760	*	DOMO SPOTLIGHT 3000 LM MFL WW BL.	195,50	14
8640770	*	DOMO SPOTLIGHT 3000 LM FL WW BL.	195,50	14
8640780	*	DOMO SPOTLIGHT 1100 LM MFL WW BL.	155,00	14
8640790	*	DOMO SPOTLIGHT 1100 LM FL WW BL.	155,00	14
8640810	*	DOMO 120 FIJO 1000 LM WW BL.	80,00	14
8640850	...	DOMO SPOTLIGHT 4500 LM MFL WW BL.	200,00	14
8640860	...	DOMO SPOTLIGHT 4500 LM FL WW BL.	200,00	14
8640870	...	DOMO TRIMLESS 20 LEDS WW BL.	279,00	17
8640880	**	DOMO 10 LEDS NW BL.	157,00	16
8640890	**	DOMO 15 LEDS NW BL.	222,50	16
8640900	...	DOMO 20 LEDS WW BL.	259,00	16
8640910	...	DOMO 20 LEDS NW BL.	259,00	16
8640920	...	DOMO ASYMMETRIC 20 LEDS WW BL.	259,00	17
8640930	...	DOMO SQUARE 10 LEDS NW BL.	166,00	18
8640940	...	DOMO SQUARE 15 LEDS NW BL.	236,00	18
8640950	...	DOMO SQUARE 20 LEDS WW BL.	274,00	18
8640960	...	DOMO SQUARE 20 LEDS NW BL.	274,00	18
8641820	.	DOMO 120 FIJO CDM-TM PGJ5 20/35W BL.	50,00	14
8650600	...	DOMO 10 LEDS WW. 1-10V BL.	191,50	16
8650610	...	DOMO 15 LEDS WW. 1-10V BL.	229,50	16
8650640	...	DOMO TRIMLESS 10 LEDS WW 1-10V BL.	208,50	17
8650650	...	DOMO TRIMLESS 15 LEDS WW 1-10V BL.	251,00	17
8650680	...	DOMO SQUARE 10 LEDS WW. 1-10V BL.	202,50	18
8650690	...	DOMO SQUARE 15 LEDS WW. 1-10V BL.	243,00	18
8650720	...	DOMO ASYMMETRIC 10 LEDS WW 1-10V BL.	212,50	17
8650730	...	DOMO ASYMMETRIC 15 LEDS WW 1-10V BL.	272,00	17
8650870	...	DOMO TRIMLESS 20 LEDS WW 1-10V BL.	309,00	17
8650880	...	DOMO 10 LEDS NW 1-10V BL.	191,50	16
8650890	...	DOMO 15 LEDS NW 1-10V BL.	229,50	16
8650900	...	DOMO 20 LEDS WW 1-10V BL.	289,00	16
8650910	...	DOMO 20 LEDS NW 1-10V BL.	289,00	16
8650920	...	DOMO ASYMMETRIC 20 LEDS WW 1-10V BL.	289,00	17
8650930	...	DOMO SQUARE 10 LEDS NW 1-10V BL.	202,50	18
8650940	...	DOMO SQUARE 15 LEDS NW 1-10V BL.	243,00	18
8650950	...	DOMO SQUARE 20 LEDS WW 1-10V BL.	304,00	18
8650960	...	DOMO SQUARE 20 LEDS NW 1-10V BL.	304,00	18
8680620	...	DOMO 20 LEDS BL. DINAM. REG. BL.	463,00	16
8680670	...	DOMO TRIMLESS 20 LEDS BL.DINAM. REG. BL.	480,50	17
8680710	...	DOMO SQUARE 20 LEDS BL. DINAM. REG. BL.	463,00	18



87 SATINA / TRAIN / TUB

Código	Plazo	Descripción	Euros	Pg.
8700010	...	APLIQUE PARED SATINA E-27 BL.	166,50	82
8700013	...	APLIQUE PARED SATINA E-27 GR.	166,50	82
8700710	...	LUM. SATINA E-27 CON SUSPENSION CABLE BL	223,00	51

8700713	...	LUM. SATINA E-27 CON SUSPENSION CABLE GR	223,00	51
8740030	...	APLIQUE PARED SATINA TC-D 26/32/42W BL	194,50	82
8740033	...	APLIQUE PARED SATINA TC-D 26/32/42W GR	194,50	82
8740730	...	LUM. SATINA TC-D CON SUSPENSION CABLE BL	254,00	51
8740733	...	LUM. SATINA TC-D CON SUSPENSION CABLE GR	254,00	51
8741000	..	TUB T5 HE-HO 14/24W CL.II BL.	101,00	83
8741010	...	TUB T5 HE-HO 28/54W CL.II BL.	149,50	83
8741020	...	TUB T5 HE-HO 35/49/80W CL.II BL.	171,50	83
8741100	..	TRAIN DOWN. RECTO 12 LEDS WW BLANCO	110,00	48
8741102	...	TRAIN DOWN. RECTO 12 LEDS WW GRAFITO	110,00	48
8741103	...	TRAIN DOWN. RECTO 12 LEDS WW CROMADO	126,50	48
8741110	...	TRAIN DOWN. CURVADO 12 LEDS WW BLANCO	115,50	48
8741112	...	TRAIN DOWN. CURVADO 12 LEDS WW GRAFITO	115,50	48
8741113	...	TRAIN DOWN. CURVADO 12 LEDS WW CROMADO	132,00	48
8741120	...	TRAIN DOWN. SUSP. 12 LEDS WW BLANCO	154,00	49
8741122	...	TRAIN DOWN.SUSP. 12 LEDS WW GRAFITO	154,00	49
8741123	...	TRAIN DOWN.SUSP. 12 LEDS WW CROMADO	170,50	49
8743100	..	TRAIN DOWN. RECTO 36 LEDS WW BLANCO	286,00	48
8743102	...	TRAIN DOWN. RECTO 36 LEDS WW GRAFITO	286,00	48
8743103	...	TRAIN DOWN. RECTO 36 LEDS WW CROMADO	308,00	48
8743110	...	TRAIN DOWN. CURVADO 36 LEDS WW BLANCO	297,00	48
8743112	...	TRAIN DOWN. CURVADO 36 LEDS WW GRAFITO	297,00	48
8743113	...	TRAIN DOWN. CURVADO 36 LEDS WW CROMADO	319,00	48
8743120	...	TRAIN DOWN.SUSP. 36 LEDS WW BLANCO	319,00	49
8743122	...	TRAIN DOWN.SUSP. 36 LEDS WW GRAFITO	319,00	49
8743123	...	TRAIN DOWN.SUSP. 36 LEDS WW CROMADO	341,00	49



88 AMBIENT

Código	Plazo	Descripción	Euros	Pg.
8806300	...	TAPA CIEGA LUM. AMBIENT T5 14/24 -55W BL	8,00	87
8806303	...	TAPA CIEGA LUM. AMBIENT T5 14/24 -55W GR	8,00	87
8806310	...	TAPA CIEGA LUM. AMBIENT T5 28/54W BL	14,50	87
8806313	...	TAPA CIEGA LUM. AMBIENT T5 28/54W GR.	14,50	87
8806320	...	TAPA CIEGA LUM. AMBIENT T5 35/49/80W BL	17,50	87
8806323	...	TAPA CIEGA LUM. AMBIENT T5 35/49/80W GR.	17,50	87
8806360	...	TAPA CIEGA LUM. AMBIENT TC-L 36W BL	7,50	87
8806363	...	TAPA CIEGA LUM. AMBIENT TC-L 36W GR.	7,50	87
8841030	...	APLI AMBIENT TC-L 36W /E PCAR. BL	152,00	86
8841033	...	APLI AMBIENT TC-L 36W /E PCAR. GR.	152,00	86
8841040	...	APLI AMBIENT TC-L 55W PCAR. BL.	166,50	86
8841043	...	APLI AMBIENT TC-L 55W PCAR. GR.	166,50	86
8841300	..	APLI AMBIENT 1X14/24W PCAR. BL.	172,00	86
8841303	..	APLI AMBIENT 1X14/24W PCAR. GR.	172,00	86
8841310	..	APLI AMBIENT 1X28/54W PCAR. BL	216,50	86
8841313	..	APLI AMBIENT 1X28/54W PCAR. GR.	216,50	86
8841320	...	APLI AMBIENT 1X35/49/80W PCAR. BL	245,50	86
8841323	...	APLI AMBIENT 1X35/49/80W PCAR. GR.	245,50	86
8841600	...	LINEA CONTINUA AMBIENT 1X14/24W PCAR. BL	150,00	87
8841603	...	LINEA CONTINUA AMBIENT 1X14/24W PCAR. GR	150,00	87
8841610	...	LINEA CONTINUA AMBIENT 1X28/54W PCAR. BL	198,50	87
8841613	...	LINEA CONTINUA AMBIENT 1X28/54W PCAR. GR	198,50	87
8841620	...	L.C. AMBIENT 1X35/49/80W PCAR. BL	231,00	87
8841623	...	L.C. AMBIENT 1X35/49/80W PCAR. GR.	231,00	87
8841630	...	L.C. FINAL AMBIENT 1X14/24W PCAR.BL	160,50	87
8841633	...	L.C. FINAL AMBIENT 1X14/24W PCAR.GR	160,50	87
8841640	...	L.C. FINAL AMBIENT 1X28/54W PCAR. BL	208,50	87
8841643	...	L.C. FINAL AMBIENT 1X28/54W PCAR. GR	208,50	87
8841650	...	L.C. FINAL AMBIENT 1X35/49/80W PCAR. BL	236,50	87
8841653	...	L.C. FINAL AMBIENT 1X35/49/80W PCAR. GR	236,50	87
8842300	...	APLI AMBIENT 2X14/24W PCAR. BL	182,00	86
8842303	...	APLI AMBIENT 2X14/24W PCAR. GR.	182,00	86
8842310	...	APLI AMBIENT 2X28/54W PCAR. BL	225,50	86

8842313	...	APLI AMBIENT 2X28/54W PCAR. GR.	225,50	86
8842320	...	APLI AMBIENT 2X35/49/80W PCAR. BL	283,00	86
8842323	...	APLI AMBIENT 2X35/49/80W PCAR. GR.	283,00	86
8842400	...	APLI AMBIENT 2X14/24W CON TIRADOR PCAR.	197,00	151
8842410	...	APLI AMBIENT 2X28/54W CON TIRADOR PCAR.	236,00	151



89 LOOK

Código	Plazo	Descripción	Euros	Pg.
8941200	...	LOOK SEMIEMP. 1300LM NW SPOT BL.	210,00	59
8941202	...	LOOK SEMIEMP. 1300LM NW SPOT GRAF.	210,00	59
8941210	...	LOOK SEMIEMP. 1300LM NW MFL BL.	210,00	59
8941212	...	LOOK SEMIEMP. 1300LM NW MFL GRAF.	210,00	59
8941220	...	LOOK SEMIEMP. 1300LM NW FL BL.	210,00	59
8941222	...	LOOK SEMIEMP. 1300LM NW FL GRAF.	210,00	59
8941230	...	LOOK SEMIEMP. 1100LM WW SPOT BL.	210,00	59
8941232	...	LOOK SEMIEMP. 1100LM WW SPOT GRAF.	210,00	59
8941240	...	LOOK SEMIEMP. 1100LM WW MFL BL.	210,00	59
8941242	...	LOOK SEMIEMP. 1100LM WW MFL GRAF.	210,00	59
8941250	...	LOOK SEMIEMP. 1100LM WW FL BL.	210,00	59
8941252	...	LOOK SEMIEMP. 1100LM WW FL GRAF.	210,00	59
8941260	...	LOOK SEMIEMP. 2200LM NW SPOT BL.	265,00	59
8941262	...	LOOK SEMIEMP. 2200LM NW SPOT GRAF.	265,00	59
8941270	...	LOOK SEMIEMP. 2200LM NW MFL BL.	265,00	59
8941272	...	LOOK SEMIEMP. 2200LM NW MFL GRAF.	265,00	59
8941280	...	LOOK SEMIEMP. 2200LM NW FL BL.	265,00	59
8941282	...	LOOK SEMIEMP. 2200LM NW FL GRAF.	265,00	59
8941290	...	LOOK SEMIEMP. 2000LM WW SPOT BL.	265,00	59
8941292	...	LOOK SEMIEMP. 2000LM WW SPOT GRAF.	265,00	59
8941300	...	LOOK SEMIEMP. 2000LM WW MFL BL.	265,00	59
8941302	...	LOOK SEMIEMP. 2000LM WW MFL GRAF.	265,00	59
8941310	...	LOOK SEMIEMP. 2000LM WW FL BL.	265,00	59
8941312	...	LOOK SEMIEMP. 2000LM WW FL GRAF. .	265,00	59
8941320	...	LOOK SEMIEMP. 3300LM NW SPOT BL.	300,00	59
8941322	...	LOOK SEMIEMP. 3300LM NW SPOT GRAF.	300,00	59
8941330	...	LOOK SEMIEMP. 3300LM NW MFL BL.	300,00	59
8941332	...	LOOK SEMIEMP. 3300LM NW MFL GRAF.	300,00	59
8941340	...	LOOK SEMIEMP. 3300LM NW FL BL.	300,00	59
8941342	...	LOOK SEMIEMP. 3300LM NW FL GRAF.	300,00	59
8941350	...	LOOK SEMIEMP. 2900LM WW SPOT BL.	300,00	59
8941352	...	LOOK SEMIEMP. 2900LM WW SPOT GRAF.	300,00	59
8941360	...	LOOK SEMIEMP. 2900LM WW MFL BL.	300,00	59
8941362	...	LOOK SEMIEMP. 2900LM WW MFL GRAF.	300,00	59
8941370	...	LOOK SEMIEMP. 2900LM WW FL BL.	300,00	59
8941372	...	LOOK SEMIEMP. 2900LM WW FL GRAF.	300,00	59
8941600	...	LOOK CARRIL 1100LM NW SPOT BL.	237,50	58
8941602	...	LOOK CARRIL 1100LM NW SPOT GRAF.	237,50	58
8941610	...	LOOK CARRIL 1100LM NW MFL BL.	237,50	58
8941612	...	LOOK CARRIL 1100LM NW MFL GRAF.	237,50	58
8941620	...	LOOK CARRIL 1100LM NW FL BL.	237,50	58
8941622	...	LOOK CARRIL 1100LM NW FL GRAF.	237,50	58
8941630	...	LOOK CARRIL 1100LM WW MFL BL.	237,50	58
8941632	...	LOOK CARRIL 1100LM WW MFL GRAF.	237,50	58
8941640	..	LOOK CARRIL 1100LM WW FL BL.	237,50	58
8941642	..	LOOK CARRIL 1100LM WW FL GRAF.	237,50	58
8941650	...	LOOK CARRIL 2000LM NW MFL BL.	288,00	58
8941652	...	LOOK CARRIL 2000LM NW MFL GRAF.	288,00	58
8941660	...	LOOK CARRIL 2000LM NW FL BL.	288,00	58
8941662	...	LOOK CARRIL 2000LM NW FL GRAF.	288,00	58
8941670	...	LOOK CARRIL 2000LM WW MFL BL.	288,00	58
8941672	...	LOOK CARRIL 2000LM WW MFL GRAF.	288,00	58
8941680	..	LOOK CARRIL 2000LM WW FL BL.	288,00	58
8941682	..	LOOK CARRIL 2000LM WW FL GRAF.	288,00	58

8941690	***	LOOK CARRIL 1100LM WW SPOT BL.	237,50	58
8941692	***	LOOK CARRIL 1100LM WW SPOT GRAF.	237,50	58
8941700	***	LOOK CARRIL 2100LM NW SPOT BL.	288,00	58
8941702	***	LOOK CARRIL 2100LM NW SPOT GRAF.	288,00	58
8941710	***	LOOK CARRIL 2100LM WW SPOT BL.	288,00	58
8941712	***	LOOK CARRIL 2100LM WW SPOT GRAF.	288,00	58
8941720	***	LOOK CARRIL 3000LM NW SPOT BL.	320,00	58
8941722	***	LOOK CARRIL 3000LM NW SPOT GRAF.	320,00	58
8941730	***	LOOK CARRIL 3000LM NW MFL BL.	320,00	58
8941732	***	LOOK CARRIL 3000LM NW MFL GRAF.	320,00	58
8941740	***	LOOK CARRIL 3000LM NW FL BL.	320,00	58
8941742	***	LOOK CARRIL 3000LM NW FL GRAF.	320,00	58
8941750	***	LOOK CARRIL 3000LM WW SPOT BL.	320,00	58
8941752	***	LOOK CARRIL 3000LM WW SPOT GRAF.	320,00	58
8941760	***	LOOK CARRIL 3000LM WW MFL BL.	320,00	58
8941762	***	LOOK CARRIL 3000LM WW MFL GRAF.	320,00	58
8941770	**	LOOK CARRIL 3000LM WW FL BL.	320,00	58
8941772	**	LOOK CARRIL 3000LM WW FL GRAF.	320,00	58
8941800	***	LOOK BASE 1100LM NW SPOT BL.	211,50	58
8941802	***	LOOK BASE 1100LM NW SPOT GRAF.	211,50	58
8941810	***	LOOK BASE 1100LM NW MFL BL.	211,50	58
8941812	***	LOOK BASE 1100LM NW MFL GRAF.	211,50	58
8941820	***	LOOK BASE 1100LM NW FL BL.	211,50	58
8941822	***	LOOK BASE 1100LM NW FL GRAF.	211,50	58
8941830	***	LOOK BASE 1100LM WW MFL BL.	211,50	58
8941832	***	LOOK BASE 1100LM WW MFL GRAF.	211,50	58
8941840	***	LOOK BASE 1100LM WW FL BL.	211,50	58
8941842	***	LOOK BASE 1100LM WW FL GRAF.	211,50	58
8941850	***	LOOK BASE 2000LM NW MFL BL.	265,50	58
8941852	***	LOOK BASE 2000LM NW MFL GRAF.	265,50	58
8941860	***	LOOK BASE 2000LM WW FL BL.	265,50	58
8941862	***	LOOK BASE 2000LM WW FL GRAF.	265,50	58
8941870	***	LOOK BASE 2000LM WW MFL BL.	265,50	58
8941872	***	LOOK BASE 2000LM WW MFL GRAF.	265,50	58
8941880	***	LOOK BASE 2000LM WW FL BL.	265,50	58
8941882	***	LOOK BASE 2000LM WW FL GRAF.	265,50	58
8941890	***	LOOK BASE 1100LM WW SPOT BL.	211,50	58
8941892	***	LOOK BASE 1100LM WW SPOT GRAF.	211,50	58
8941900	***	LOOK BASE 2100LM NW SPOT BL.	265,50	58
8941902	***	LOOK BASE 2100LM NW SPOT GRAF.	265,50	58
8941910	***	LOOK BASE 2100LM WW SPOT BL.	265,50	58
8941912	***	LOOK BASE 2100LM WW SPOT GRAF.	265,50	58
8941920	***	LOOK BASE 3000LM NW SPOT BL.	300,00	58
8941922	***	LOOK BASE 3000LM NW SPOT GRAF.	300,00	58
8941930	***	LOOK BASE 3000LM NW MFL BL.	300,00	58
8941932	***	LOOK BASE 3000LM NW MFL GRAF.	300,00	58
8941940	***	LOOK BASE 3000LM NW FL BL.	300,00	58
8941942	***	LOOK BASE 3000LM NW FL GRAF.	300,00	58
8941950	***	LOOK BASE 3000LM WW SPOT BL.	300,00	58
8941952	***	LOOK BASE 3000LM WW SPOT GRAF.	300,00	58
8941960	***	LOOK BASE 3000LM WW MFL BL.	300,00	58
8941962	***	LOOK BASE 3000LM WW MFL GRAF.	300,00	58
8941970	***	LOOK BASE 3000LM WW FL BL.	300,00	58
8941972	***	LOOK BASE 3000LM WW FL GRAF.	300,00	58



90 KUBIC / MINI KUBIC

Código	Plazo	Descripción	Euros	Pg.
9000110	*	ACC MINI KUBIC CRISTAL OPAL ESPEJO	20,50	22
9000120	*	ACC. DIF. CRISTAL OPAL MINI-KUBIC BL.	5,50	22
9000123	**	ACC. DIF. CRISTAL OPAL MINI-KUBIC GR.	5,50	22
9000130	*	ACC.DIF. CRIST.SEMI-OPAL MINI-KUBIC BL.	6,00	22
9000133	**	ACC.DIF. CRIST.SEMI-OPAL MINI-KUBIC GR.	6,00	22
9000140	*	ACC. DIF. CRISTAL TRANSP. MINI-KUBIC BL	5,00	22

9000143	**	ACC. DIF. CRISTAL TRANSP. MINI-KUBIC GR.	5,00	22
9000163	***	ACCESORIO KUBIC CAJA EMPOTRAR HORMIGON	60,00	23
9000200	*	ACC. MARCO EMBELLECEDOR MINI-KUBIC BL.	4,50	21
9000203	**	ACC. MARCO EMBELLECEDOR MINI-KUBIC GR.	4,50	21
9001000	***	KUBIC HIT/HST-DE 70W SIM. TRANSPARENTE	70,00	24
9001010	***	KUBIC HIT/HST-DE 150W SIM. TRANSPARENTE	70,00	24
9001050	***	KUBIC HIT/HST-DE 70W SIM. OPAL	73,00	24
9001060	***	KUBIC HIT/HST-DE 150W SIM. OPAL	73,00	24
9001070	*	MINI KUBIC 20W TC-TSE E27 9010 BR.	35,50	22
9001100	***	KUBIC HIT/HST-DE 70W ASIM. TRANSPARENTE	77,00	24
9001110	***	KUBIC HIT/HST-DE 150W ASIM. TRANSPARENTE	77,00	24
9002640	*	KUBIC 2X18W G24d-2 AF	52,50	23
9002650	*	KUBIC 2X26W G24d-3 AF	54,00	23
9006100	*	ACC. DIF. DARKLIGHT 4 CELDAS KUBIC BL.	30,50	23
9006103	*	ACC. DIF. DARKLIGHT 4 CELDAS KUBIC GR.	30,50	23
9006120	*	ACC. DIF. CRISTAL OPAL KUBIC IP 54 BL.	9,50	18
9006123	*	ACC. DIF. CRISTAL OPAL KUBIC IP 54 GR.	9,50	18
9006130	*	ACC.DIF. CRIST.SEMI-OPAL KUBIC IP 54 BL.	10,00	23
9006133	*	ACC.DIF. CRIST.SEMI-OPAL KUBIC IP 54 GR.	10,00	23
9006140	*	ACC. DIF. CRISTAL TRANSP. KUBIC IP54 BL.	8,50	18
9006143	*	ACC. DIF. CRISTAL TRANSP KUBIC IP 54 GR.	8,50	18
9006150	***	ACC. KUBIC PC TRANSP. IK07 BL.	17,00	18
9006153	***	ACC. KUBIC PC TRANSP. IK07 GR.	17,00	18
9006170	***	ACC. KUBIC PC OPAL IK07 BL.	19,00	18
9006173	***	ACC. KUBIC PC OPAL IK07 GR.	19,00	18
9006183	**	ACC. KUBIC CRISTAL OPAL ESPEJO	27,00	18
9006200	*	ACC. MARCO EMBELLECEDOR KUBIC BL.	7,00	21
9006203	*	ACC. MARCO EMBELLECEDOR KUBIC GR.	7,00	21
9006250	***	DIF.DARKLIGHT 4CEL.+CR. KUBIC IP 54 BL.	40,00	23
9006253	***	DIF.DARKLIGHT 4CEL.+CR. KUBIC IP 54 GR.	40,00	23
9041020	**	MINI KUBIC 13W TC-DE G24-Q1/E 9010 BR.	49,50	22
9041030	*	MINI KUBIC 18W TC-DE G24-Q2/E 9010 BR.	49,50	22
9041040	*	MINI KUBIC 26W TC-TE GX24-Q3/E 9010 BR.	50,50	22
9041050	**	MINI KUBIC 32W TC-TE GX24-Q3 9010 BR.	62,00	22
9041590	***	MINI KUBIC 14W PL-R GR14Q-1/E 9010 BR.	67,00	22
9042240	**	KUBIC 2X18W G24q-2 CLASE II	64,00	22
9042250	**	KUBIC 2X26/32/42W GX24q-3/4 CLASE II	64,00	22
9042510	***	KUBIC 2x14W GR14q-1	81,00	23
9042520	***	KUBIC 2x17W GR14q-1	81,00	23
9042640	*	KUBIC 2X18W GX24q-2	79,50	23
9042650	*	KUBIC 2X26/32/42W GX24q-3/4	79,50	23



91 NIC 105 / NIC 175

Código	Plazo	Descripción	Euros	Pg.
9101013	**	NIC-105 DIR. PAR 20 50W E-27 GR	90,50	172
9101033	***	NIC-175 DIR. HIT 35W G12 GR	259,00	173
9101043	***	NIC-175 DIR. HIT 70W G12 GR	265,00	173
9101643	**	NIC-175 SUPERFICIE TC-D 1X26W IP65 GR.	188,00	173
9102013	**	NIC-105 DIR/IND. PAR 20 2X50W E-27 GR	117,50	172
9102033	***	NIC-175 DIR/IND HIT 35W G12 GR	358,50	173
9102043	***	NIC-175 DIR/IND HIT 70W G12 GR	369,50	173
9106783	**	NIC-175 SUPERFICIE HIT 70W G12 IP65 GR.	258,50	173
9141023	***	NIC-175 DIR. TC-TE 26/32/42W GR	223,50	173
9141053	***	NIC 105 DIRECTO 3 LEDS WW MFL GR.	194,50	172
9142063	***	NIC 105 DIR-IND 6 LEDS WW MFL GR.	321,00	172


92 KONIC / MINI KONIC / GALA / RING / KOMBIC / ORBIT / EQUIP.

Código	Plazo	Descripción	Euros	Pg.
9200060	*	RING FIJO QR-CBC51 12V/50W BL	4,50	44
9200063	*	RING FIJO QR-CBC51 12V/50W GRIS	4,50	44
9200070	*	RING ORIENTABLE 30° QR-CBC51 12V/50W BL	10,50	44
9200073	*	RING ORIENTABLE 30° QR-CBC51 12V/50W GRS	10,50	44
9200120	*	ACC. CRISTAL OPAL MINI-KONIC BL.	5,50	26
9200123	**	ACC. CRISTAL OPAL MINI-KONIC GR.	5,50	26
9200130	*	ACC. CRISTAL SEMI-OPAL MINI-KONIC BL.	6,00	26
9200133	**	ACC. CRISTAL SEMI-OPAL MINI-KONIC GR.	6,00	26
9200140	*	ACC. CRISTAL TRANSPARENTE MINI-KONIC BL.	5,00	26
9200143	**	ACC. CRISTAL TRANSPARENTE MINI-KONIC GR.	5,00	26
9200200	*	ACC. ARO EMBELLECEDOR MINI-KONIC BL.	4,50	20
9200203	*	ACC. ARO EMBELLECEDOR MINI-KONIC GR.	4,50	20
9200210	*	ACC. MARCO EMBELLECEDOR KOMBIC BL.	6,50	20
9200213	*	ACC. MARCO EMBELLECEDOR KOMBIC GR.	6,50	20
9201010	**	MINI-KONIC TC-TSE 20W	32,50	26
9201060	*	RING DARKLIGHT FIJO REDONDO BL.	10,50	43
9201063	*	RING DARKLIGHT FIJO REDONDO GR.	10,50	43
9201170	*	ORBIT RECTANGULAR BASCULANTE 70W BL.	29,00	30
9201173	**	ORBIT RECTANGULAR BASCULANTE 70W GR.	29,00	30
9201200	*	ORBIT RECTANGULAR BASCULANTE 150W BL.	29,00	30
9201203	*	ORBIT RECTANGULAR BASCULANTE 150W GR.	29,00	30
9201270	*	RING DARKLIGHT ORIENTABLE OVAL BL.	10,50	43
9201273	*	RING DARKLIGHT ORIENTABLE OVAL GR.	10,50	43
9201280	*	RING THINNER FRAME REDONDO BL.	9,00	42
9201282	*	RING THINNER FRAME REDONDO NG.	9,00	42
9201290	*	RING THINNER FRAME CUADRADO BL.	9,00	42
9201292	*	RING THINNER FRAME CUADRADO NG.	9,00	42
9201300	*	MINI ORBIT SIST.CARDAN 50W QR-CBC51 BL	15,50	30
9201303	*	MINI ORBIT SIST.CARDAN 50W QR-CBC51 GR	15,50	30
9201400	**	ORBIT BASCULANTE INT. HIT 35-150W BL	72,50	31
9201403	**	ORBIT BASCULANTE INT. HIT 35-150W GR	72,50	31
9201410	*	ORBIT BASCULANTE EXT. HIT 35-150W BL	72,50	31
9201413	*	ORBIT BASCULANTE EXT. HIT 35-150W GR	72,50	31
9201430	***	ORBIT BASCULANTE HST 100W EXT. 80° BL	98,50	31
9201433	***	ORBIT BASCULANTE HST 100W EXT. 80° GR.	98,50	31
9201450	***	ORBIT BASCULANTE QR-LEDS WARM MFL BL.	127,00	31
9201453	***	ORBIT BASCULANTE QR-LEDS WARM MFL GR.	127,00	31
9201470	*	RING CURVE INDIV. BL.	15,00	42
9201700	**	ORBIT BASCULANTE INT. HIT-TC 35/70W BL	55,50	31
9201703	**	ORBIT BASCULANTE INT. HIT-TC 35/70W GR	55,50	31
9201710	*	ORBIT BASCULANTE EXT. HIT-TC 35/70W BL	55,50	31
9201713	*	ORBIT BASCULANTE EXT. HIT-TC 35/70W GR	55,50	31
9201760	**	ORBIT BASCULANTE CDMR-111 35/70W BL	91,50	31
9201763	**	ORBIT BASCULANTE CDMR-111 35/70W GR	91,50	31
9201770	**	ORBIT BASCULANTE QR-111 MAX.100W BL	44,50	31
9201773	**	ORBIT BASCULANTE QR-111 MAX.100W GR	44,50	31
9201780	***	ORBIT BASCULANTE QR-LEDS WARM WFL BL.	127,00	31
9201783	***	ORBIT BASCULANTE QR-LEDS WARM WFL GR.	127,00	31
9202470	*	RING CURVE DOBLE BL.	30,00	42
9202580	***	KONIC SUPERFICIE G24D-3 2X26W	137,00	55
9202630	**	KONIC 2X13W G24d-1 AF	54,00	28
9202640	*	KONIC 2X18W G24d-2 AF	54,00	28
9202650	*	KONIC 2X26W G24d-3 AF	55,50	28
9202660	*	KONIC 2X18W G24d-2 AF OPAL IP54	57,50	27
9202670	*	KONIC 2X26W G24d-3 AF OPAL IP54	60,00	27
9203030	**	ORBIT SISTEMA CARDAN 35/70W CDM-R111 BL	77,00	30
9203033	**	ORBIT SISTEMA CARDAN 35/70W CDM-R111 GR	77,00	30
9203050	*	ORBIT SISTEMA CARDAN 50/100W QR-111 BL	43,00	30
9203053	*	ORBIT SISTEMA CARDAN 50/100W QR-111 GR	43,00	30
9203070	***	ORBIT SISTEMA CARDAN 35/70W HI-PAR30 BL	67,50	30
9203073	***	ORBIT SISTEMA CARDAN 35/70W HI-PAR30 GR	67,50	30
9203110	*	RING DECO FIJO IP65 QR-CBC51 12V/50W BL.	17,00	44
9203113	*	RING DECO FIJO IP65 QR-CBC51 12V/50W GR.	17,00	44
9204000	*	DOWNLIGHT GALA FIJO 12V/50W QRBC51 BL.	18,50	41
9204003	*	DOWNLIGHT GALA FIJO 12V/50W QRBC51 GR.	18,50	41
9204010	*	DOWNLIGHT GALA ORIENT.12V/50W QRBC51 BL.	24,50	41
9204013	*	DOWNLIGHT GALA ORIENT.12V/50W QRBC51 GR.	24,50	41
9206100	*	DIF. DARKLIGHT 4 CELDAS KONIC BL.	20,00	29
9206103	*	DIF. DARKLIGHT 4 CELDAS KONIC GR.	20,00	29
9206120	*	DIF. CRISTAL OPAL KONIC IP54 BL.	9,50	29
9206123	*	DIF. CRISTAL OPAL KONIC IP54 GR	9,50	29
9206130	*	DIF.CRISTAL SEMI-OPAL KONIC IP54 BL	10,00	29
9206133	*	DIF.CRISTAL SEMI-OPAL KONIC IP54 GR.	10,00	29
9206140	*	DIF. CRISTAL TRANSP KONIC IP54 BL.	9,00	29
9206143	*	DIF. CRISTAL TRANSP KONIC IP54 GR.	9,00	29
9206150	***	DIF. PCAR. TRANSP. KONIC IP54 BL.	20,50	29
9206153	***	DIF. PCAR. TRANSP. KONIC IP54 GR.	20,50	29
9206160	*	DIF. CRISTAL SERIGRAFIADO KONIC IP54 BL.	11,00	29
9206163	**	DIF. CRISTAL SERIGRAFIADO KONIC IP54 GR.	11,00	29
9206170	***	ACC. DIF. PCAR. OPAL KONIC IP54 BL.	21,50	29
9206173	***	ACC. DIF. PCAR. OPAL KONIC IP54 GR.	21,50	29
9206200	*	ARO DECORATIVO KONIC COLOR BLANCO	7,00	29
9206203	*	ARO DECORATIVO KONIC COLOR GRIS	7,00	29
9206220	**	DIF. DARKLIGHT 9 CELDAS KONIC BL.	23,00	29
9206223	**	DIF. DARKLIGHT 9 CELDAS KONIC GR.	23,00	29
9206230	**	DIFUSOR DARKLIGHT TURBO KONIC BL.	27,00	29
9206233	**	DIFUSOR DARKLIGHT TURBO KONIC GR.	27,00	29
9206250	**	DIF.DARKLIGHT 4 CELDAS+CRISTAL IP54 BL.	27,00	29
9206253	**	DIF.DARKLIGHT 4 CELDAS+CRISTAL IP54 GR.	27,00	29
9206320	**	FILTRO UVA PUZZLE / ORBIT RECT.ORIENT.	18,00	30
9206380	*	DIF.CRISTAL SEMI-OPAL EXT. KONIC BL.	12,50	29
9206400	*	ACC.GALA CRISTAL SEMI OPAL CENTRAL BL	7,00	41
9206403	*	ACC.GALA CRISTAL SEMI OPAL CENTRAL GRIS	7,00	41
9206430	*	ACC.GALA DOBLE REFLECTOR INTERIOR BL.	9,00	41
9206433	*	ACC.GALA DOBLE REFLECTOR INTERIOR GR.	9,00	41
9207690	**	ACC. EQUIPO HIT/HST 35W CLASE II	47,00	165
9207710	***	ACC. EQUIPO ELECTROMAG. HST 100W	25,00	165
9207760	**	ACC. EQUIPO HIT/HST 70W CLASE II	53,50	165
9207770	**	ACC. EQUIPO HIT/HST 150W CLASE II	59,50	165
9240070	**	RING ORIENTABLE MR16 LED WW M.FLOOD BL.	55,00	44
9240073	**	RING ORIENTABLE MR16 LED WW M.FLOOD GR.	55,00	44
9241020	**	MINI-KONIC TC-DE 13W	44,50	26
9241030	*	MINI-KONIC TC-DE 18W	45,00	26
9241040	*	MINI-KONIC TC-TE 26W	45,50	26
9241050	**	MINI-KONIC TC-TE 32W	64,00	26
9241070	*	GALA FIJO LED 1000 LM WW MFL BL.	60,00	40
9241080	*	GALA ORIENT. LED 1000 LM WW BL.	80,00	40
9241090	*	GALA IP54 LED 1000 LM WW MFL BL.	70,00	40
9241100	***	MINI ORBIT SIST.CARDAN LED WW WFL BL.	50,00	30
9241103	***	MINI ORBIT SIST.CARDAN LED WW WFL GR.	50,00	30
9241110	**	RING DECO FIJO IP55 LED WW WFL BL.	55,00	44
9241113	**	RING DECO FIJO IP55 LED WW WFL GR.	55,00	44
9241160	**	RING FIJO LED WW WFL BL.	50,00	44
9241163	**	RING FIJO LED WW WFL GR.	50,00	44
9241170	*	RING THINNER FRAME RED. LED WW WFL BL.	50,00	42
9241172	*	RING THINNER FRAME RED. LED WW WFL NG.	50,00	42
9241180	*	RING THINNER FRAME CUAD. LED WW WFL BL.	50,00	42
9241182	*	RING THINNER FRAME CUAD. LED WW WFL NG.	50,00	42
9241200	**	RING DARKLIGHT REDONDO LED WW WFL BL.	55,00	43
9241203	**	RING DARKLIGHT REDONDO LED WW WFL GR.	55,00	43
9241210	**	RING DARKLIGHT OVAL LED WW WFL BL.	55,00	43
9241213	**	RING DARKLIGHT OVAL LED WW WFL GR.	55,00	43
9241250	*	RING CONFORT FIJO LED 1000 LM WW MFL BL.	55,00	43
9241260	*	RING CONFORT ORIENT. LED 1000 LM WW BL.	55,00	43
9241310	*	MINI KOMBIC 1300 LM WW BL.	92,00	20
9241320	*	MINI KOMBIC 1300 LM NW BL.	92,00	20

9241330	*	MINI KOMBIC 2000 LM WW BL.	100,00	20
9241340	*	MINI KOMBIC 2000 LM NW BL.	100,00	20
9241350	*	KOMBIC 3000 LM WW BL.	160,00	20
9241360	*	KOMBIC 3000 LM NW BL.	160,00	20
9241370	*	KOMBIC 4000 LM WW BL.	170,00	20
9241380	*	KOMBIC 4000 LM NW BL.	170,00	20
9241390	**	MINI KOMBIC SQUARE 1300 LM WW BL.	92,00	21
9241400	**	MINI KOMBIC SQUARE 1300 LM NW BL.	92,00	21
9241410	**	MINI KOMBIC SQUARE 2000 LM WW BL.	100,00	21
9241420	**	MINI KOMBIC SQUARE 2000 LM NW BL.	100,00	21
9241430	**	KOMBIC SQUARE 3000 LM WW BL.	160,00	21
9241440	**	KOMBIC SQUARE 3000 LM NW BL.	160,00	21
9241450	**	KOMBIC SQUARE 4000 LM WW BL.	170,00	21
9241460	**	KOMBIC SQUARE 4000 LM NW BL.	170,00	21
9241470	**	RING CURVE INDIV. LED WW WFL BL.	55,00	42
9241550	***	KONIC SUPERFICIE RX7S 70W/E.	249,50	55
9241590	***	MINI-KONIC 1X14W GR14q-1	62,00	26
9241640	***	KONIC 1X18W G24q-2	72,50	28
9241650	***	KONIC 1X26/32/42W GX24q-3/4	72,50	28
9242240	**	KONIC 2X18W G24q-2 CLASE II	62,00	28
9242250	*	KONIC 2X26/32/42W GX24q-3/4 CLASE II	62,00	28
9242260	***	KONIC 2X18W G24q-2 OPAL IP54 CLASE II	68,00	27
9242270	***	KONIC 2X26/32W G24q-3 OPAL IP54 CLASE II	68,00	27
9242470	***	RING CURVE DOBLE LED WW WFL BL.	110,00	42
9242510	***	KONIC 2x14W GR14q-1	75,50	28
9242520	***	KONIC 2x17W GR14q-1	75,50	28
9242530	***	ACC.TRANSFORMADOR LEDS 24V 60W	65,00	133
9242560	***	KONIC SUPERFICIE GX24Q-4 2X42W /E	185,00	55
9242580	***	KONIC SUPERFICIE G24Q-3 2X26-32W	163,00	55
9242640	**	KONIC 2X18W G24q-2	72,00	28
9242650	*	KONIC 2X26/32/42W GX24q-3/4	72,00	28
9242660	**	KONIC 2X18W G24q-2 OPAL IP54	79,00	27
9242670	*	KONIC 2X26/32W GX24q-3 OPAL IP54	79,00	27
9246800	***	ACC.TRANSFORMADOR LEDS 100W 24V	118,50	133
9247460	***	ACC.TRANSFORMADOR LEDS 20W 24V	20,50	133
9247500	***	FUENTE ALIMENTACION LED 60W 24V IP20	50,00	133
9247670	*	FUENTE ALIM. LED 5-10W 350mA 220-240V	15,00	165
9247680	***	FUEN.ALIM LED 15W 350mA 120-240V 50-60Hz	25,00	165
9247710	*	ACC. EQ. TRAFEO. ELECTRONICO 20-60W/12V	12,00	165
9247740	*	ACC. EQUIPO ELECTRONICO HIT 70W	61,50	165
9247750	**	ACC. EQUIPO ELECTRONICO HIT 150W	88,00	165
9247760	**	ACC. EQUIPO ELECTRONICO HIT 2X35W	124,00	165
9247770	*	ACC. EQ. TRAFEO. ELECTRONICO 35-105W/12V	18,00	165
9247780	**	ACC. EQUIPO ELECTRONICO HIT 35W	49,50	165
9247790	**	ACC. EQUIPO ELECTRONICO HIT-TM 20W	77,50	165
9247810	**	ACC. EQUIPO ELECTRONICO HIT 2X70W	97,50	165
9247840	***	FUENTE ALIM LED RGB 30W 350mA 190-265V	70,50	164
9247850	***	PACK DE CONTROL POR INFRAROJOS	106,50	164
9247860	***	CONVERTIDOR DMX/DALI	57,00	182
9247940	***	FUENTE ALIMENTACION LEDS 17W 700mA IP68	97,50	165



93 GAP / UPLIGHT

Código	Plazo	Descripción	Euros	Pg.
9300252	**	ACC. GAP CAJA EMPOTRAMIENTO HORMIGON	64,50	179
9300273	***	ACC. GAP EMPOTRAMIENTO FALSO TECHO	64,50	179
9300282	***	ACC. GAP BUFFER	21,00	179
9301163	***	UPLIGHT EXTERIOR ORIENTABLE HIT 150W 14°	508,50	180
9301173	***	UPLIGHT EXTERIOR ORIENTABLE HIT 150W 40°	508,50	180
9301223	***	UPLIGHT EXTERIOR ORIENTABLE HIT 150W 8°	508,50	180
9301233	***	UPLIGHT EXTERIOR ORIENTABLE HIT 150W 50°	508,50	180
9301313	***	UPLIGHT EXT.ORIENTABLE HIT/HST-DE 70W	446,50	180
9301323	***	UPLIGHT EXT. ORIENTABLE HIT/HST-DE 150W	508,50	180

9306100	***	ACC. CRISTAL UPLIGHT AISLAMIENTO TERMICO	134,50	180
9306113	***	ACC. ARO EMBELLECDOR UPLIGHT INOX. 304	114,50	180
9306120	***	ACC. CRISTAL ANTIDESLIZANTE UPLIGHT	74,50	180
9306130	***	ACC. CRISTAL OPAL UPLIGHT	74,50	180
9306140	***	ACC. CRISTAL MEDIA-LUNA UPLIGHT	74,50	180
9306150	***	ACC. REJILLA ANTIDESLUMBRANTE UPLIGHT	56,00	180
9306215	***	ACC. FILTRO CRISTAL AZUL UPLIGHT	43,00	180
9306216	***	ACC. FILTRO CRISTAL VERDE UPLIGHT	43,00	180
9306217	***	ACC. FILTRO CRISTAL AMARILLO UPLIGHT	43,00	180
9306218	***	ACC. FILTRO CRISTAL ROJO UPLIGHT	43,00	180
9341243	***	UPLIGHT EXTERIOR ORIENTABLE 24LEDS 1,2W	1.288,00	180
9341303	***	UPLIGHT EXTERIOR FIJO TC-TE 26/32/42W	445,00	180
9341503	***	GAP CDM-TM PGJ5 20W ORIENT. SPOT CL.I	321,00	178
9341513	***	GAP CDM-TM 20W PGJ5 ORIENT. FLOOD CL.I	321,00	178
9341523	**	GAP HIT G12 35W ORIENT. SPOT CL.I	321,00	178
9341533	**	GAP HIT G12 35W ORIENT. FLOOD CL.I	321,00	178
9341543	**	GAP HIT G12 70W ORIENT. SPOT CL.I	321,00	178
9341553	**	GAP HIT G12 70W ORIENT. FLOOD CL.I	321,00	178
9341563	***	GAP CDM-TM 20W PGJ5 ASIM. CL.I	321,00	178
9341573	***	GAP HIT G12 35W ASIM. CL.I	321,00	178
9341583	***	GAP HIT G12 70W ASIM. CL.I	321,00	178
9341593	**	GAP TC-DE 18W WIDE FLOOD CL.I	267,50	178
9341603	***	GAP CDM-TM PGJ5 20W ORIENT. SPOT CL.II	406,50	178
9341613	***	GAP CDM-TM PGJ5 20W ORIENT. FLOOD CL.II	406,50	178
9341623	***	GAP HIT G12 35W ORIENT. SP CL.II	406,50	178
9341633	***	GAP HIT G12 35W ORIENT. FL CL.II	406,50	178
9341643	***	GAP HIT G12 70W ORIENT. SPOT CL.II	406,50	178
9341653	***	GAP HIT G12 70W ORIENT. FLOOD CL.II	406,50	178
9341663	***	GAP CDM-TM PGJ5 20W ASIM. CL.II	406,50	178
9341673	***	GAP HIT G12 35W ASIM. CL.II	406,50	178
9341683	***	GAP HIT G12 70W ASIM. CL.II	406,50	178
9341693	***	GAP TC-DE 18W WIDE FLOOD CL.II	290,50	178
9341703	***	GAP 5 LEDS SPOT ORIENT. WW. CL.I	409,00	179
9341713	***	GAP 5 LEDS SPOT ORIENT. NW. CL.I	454,50	179
9341723	***	GAP 5 LEDS MFL ORIENT. WW. CL.I	409,00	179
9341733	***	GAP 5 LEDS MFL ORIENT. NW. CLASE I	409,00	179
9341743	***	GAP 10 LEDS SPOT ORIENT. WW. CL.I	481,00	179
9341753	**	GAP 10 LEDS SPOT ORIENT. NW. CL.I	481,00	179
9341763	***	GAP 10 LEDS MFL ORIENT. WW. CL.I	481,00	179
9341773	**	GAP 10 LEDS MFL ORIENT. NW. CL.I	481,00	179
9341783	***	GAP 5 LEDS MFL ORIENT. RGBW CL.I	622,50	179
9341803	***	GAP 5 LEDS SPOT ORIENT. WW. CL.II	440,00	179
9341813	***	GAP 5 LEDS SPOT ORIENT. NW. CL.II	440,00	179
9341823	***	GAP 5 LEDS MFL ORIENT. WW. CL.II	440,00	179
9341833	***	GAP 5 LEDS MFL ORIENT. NW. CL.II	440,00	179
9341843	***	GAP 10 LEDS SPOT ORIENT. WW. CL.II	515,00	179
9341853	***	GAP 10 LEDS SPOT ORIENT. NW. CL.II	515,00	179
9341863	***	GAP 10 LEDS MFL ORIENT. WW. CL.II	515,00	179
9341873	***	GAP 10 LEDS MFL ORIENT. NW. CL.II	515,00	179



94 HANGAR

Código	Plazo	Descripción	Euros	Pg.
9401025	*	HANGAR-20 HIE / HIT 250W 0.6KV E40	111,50	154
9401065	**	HANGAR-20 HSE/HST 400W E40	122,00	154
9401075	*	HANGAR-20 HIE / HIT 400W 0.6KV E40	111,00	154
9401165	***	HANGAR-65 HSE/HST 400W E40	169,00	155
9401175	***	HANGAR-65 HIE 400W 0.6KV E40	156,50	155
9401225	***	HANGAR-65 HIE 250W 0.6KV E40	129,00	154
9406110	*	CIERRE REFLECTOR PCAR. CON JUNTA HANGAR	49,50	155
9406300	*	CRISTAL PROTECTOR REFL. AL. HANGAR	25,50	155
9406310	*	REJILLA PROTECCION HANGAR	15,50	155
9406510	*	REFLECTOR LAMP ELIPSODIAL HANGAR	32,50	155

9406600	...	REFLECTOR POLICARBONATO HANGAR	80,00	155
9406603	...	REFL. POLICARBONATO HANGAR METALIZADO	134,00	155
9408400	...	ACC. KIT PREENCENDIDO HANGAR	95,50	155



96 SUSP. / ACC. / COLUM. / SCENING / SISTEMA VIAL / FINE LED STRIP

Código	Plazo	Descripción	Euros	Pg.
9600012	...	REJILLA ANTIDES PROYECTOR VISSIO 157	59,00	69
9600022	...	REJILLA ANTIDES PROYECTOR AVANT-145	48,50	65
9600050	..	2 SOP. PARED EXTENSIBLE Y ORIENTABLE BL.	104,50	100
9600053	..	2 SOP. PARED EXTENSIBLE Y ORIENTABLE GR	104,50	100
9600060	..	2 SOPORTE PARED ORIENTABLE BL.	53,00	88
9600063	..	2 SOPORTE PARED ORIENTABLE GR.	53,00	88
9600122	...	ACC. VISERA PROYECTOR AVANT-145	26,00	65
9600160	...	EMBELLECEDOR LUMINOSIDAD-PRESENCIA DALI	20,50	163
9600170	...	CONECTOR IP68 Ø8-10mm	22,00	180
9600180	...	CONECTOR IP68 Ø6,5-12 PARA DERIVACIONES	29,50	180
9600210	...	REFRACTOR ELIPTICO DE FLUJO VISSIO-157	34,00	69
9600220	...	REFRACTOR ELIPTICO DE FLUJO AVANT-145	31,00	65
9600252	·	ADAPTADOR ACCESORIOS LOOK/IMAG	45,00	59
9600262	...	ACC.LENTE FRESNEL LOOK/IMAG	20,00	59
9600272	...	ACC. PANEL DE ABEJA LOOK/IMAG	20,00	59
9600282	...	ACC. VISERA LOOK/IMAG	65,00	59
9600292	...	ACC. ALETAS ANTIDESLUMBRANTES LOOK/IMAG	100,00	59
9600313	...	ACC. NIU BRAZO IND. POST TOP Ø 60MM	171,00	215
9600323	...	ACC. NIU ABRAZADERA COLUMNA 60-135MM	107,00	215
9600333	...	ACC. NIU SOPORTE A BÁCULO Ø48MM	38,50	215
9600343	...	ACC. NIU SOPORTE A BÁCULO Ø 60MM	60,00	215
9600353	...	ACC. NIU ADAPTADOR COLUMNAS Ø76MM	65,00	215
9600363	...	ACC. NIU BRAZO A PARED	196,50	215
9600700	·	FINE LEDS STRIP WW IP20 (5m) 70W 24V	225,50	132
9600710	...	FINE LEDS STRIP RGB IP20 (5m) 60W 24V	193,00	132
9600720	...	FINE LEDS STRIP WW IP65 (5m) 70W 24V	253,50	132
9600730	...	FINE LEDS STRIP RGB IP65 (5m) 60W 24V	217,00	132
9600893	..	PLANTILLA FIJACION PERNOS M18 (205x205)	32,50	217
9600913	..	PLANTILLA FIJACION PERNOS M22 (285x285)	46,00	217
9600953	..	CONJUNTO PERNOS M18X500	31,50	217
9600973	..	CONJUNTO PERNOS M22X750	73,50	217
9600980	...	CONECTORES 3 POLOS IP67	34,00	182
9601010	..	SUSPENSION RIGIDA 100MM BLANCA	9,50	130
9601020	..	SUSPENSION RIGIDA 250MM BLANCA	12,00	130
9601050	..	SUSPENSION RIGIDA 500MM BLANCA	12,00	130
9601100	..	SUSPENSION RIGIDA 1000MM BLANCA	14,00	130
9601133	...	SUSP. VERTICAL DOBLE CABLE PUZZLE AEREO	63,00	57
9601173	...	ACC. FINAL LARGO 1 PROA / MINI PROA Ø60	146,00	197
9601183	...	ACC. FINAL CORTO 1 PROA / MINI PROA Ø60	98,00	197
9601220	..	ACC. CAJA EMPOTRAR BOTONERA SCENING	5,00	160
9601263	...	ACC. INTERMEDIO LARGO 1 PROA / MINI PROA	167,00	197
9601273	...	ACC. INTERM. CORTO 1 PROA / MINI PROA	98,00	197
9601313	·	SUSP. CABLE REGULABLE RAPIDA 1000mm NQ	12,50	83
9601323	...	ACC. FINAL LARGO 1 SHOT Ø60	140,50	211
9601333	...	ACC. FINAL CORTO 1 SHOT Ø60	94,00	211
9601343	·	SUSP. CABLE REGULABLE RAPIDA 4000mm NQ	13,50	83
9601353	...	ACC. INTERMEDIO CORTO 1 STEP	166,00	187
9601543	·	SUSP. CABLE REGULABLE MINIYES-B NIQUEL	11,00	53
9601683	...	ACC. INTERMEDIO LARGO 1 SHOT Ø80-118	160,50	211
9601693	...	ACC. INTERMEDIO CORTO 1 SHOT Ø80-118	94,00	211
9601823	...	ACC. PARED LARGO 1 PROA / MINI PROA	100,00	197
9601853	...	ACC. PARED LARGO 1 SHOT	96,00	211
9601903	...	COLUMNA SMAP 4 M	consultar	217
9601913	...	COLUMNA SMAP 5M	consultar	217
9601923	...	COLUMNA SMAP 6M	consultar	217
9601933	...	COLUMNA SMAP 7M (TIPO A)	consultar	217

9601943	...	COLUMNA SMAP 9M (TIPO A)	consultar	217
9601953	...	KIT SUSPENSION PLAT 2800-3600LM	15,00	134
9602173	...	ACC. FINAL LARGO 2 PROA / MINI PROA Ø60	221,00	197
9602183	...	ACC. FINAL CORTO 2 PROA / MINI PROA Ø60	112,00	197
9602323	...	ACC. FINAL LARGO 2 SHOT Ø60	212,50	211
9602333	...	ACC. FINAL CORTO 2 SHOT Ø60	107,50	211
9602933	...	COLUMNA SMAP 7M (TIPO B)	consultar	217
9602943	...	COLUMNA SMAP 9M (TIPO B)	consultar	217
9603173	...	ACC. FINAL LARGO 1 PROA / MINI PROA Ø76	146,00	197
9603183	...	ACC. FINAL CORTO 1 PROA / MINI PROA Ø76	98,00	197
9603323	...	ACC. FINAL LARGO 1 SHOT Ø76	140,50	211
9603333	...	ACC. FINAL CORTO 1 SHOT Ø76	94,00	211
9603943	...	COLUMNA SMAP 9M (TIPO C)	consultar	217
9604173	...	ACC. FINAL LARGO 2 PROA / MINI PROA Ø76	221,00	197
9604183	...	ACC. FINAL CORTO 2 PROA / MINI PROA Ø76	112,00	197
9604323	...	ACC. FINAL LARGO 2 SHOT Ø76	212,50	211
9604333	...	ACC. FINAL CORTO 2 SHOT Ø76	107,50	211
9604883	..	COLUMNA CILÍNDRICA 4 M V2010	296,00	225
9605873	..	COLUMNA TRONCOCONICA 4 M V2010	217,50	224
9605883	..	COLUMNA CILÍNDRICA 6 M V2010	418,00	225
9606010	·	KIT 2 FIJACIONES PARA UNION ESTRUCTURAS	1,00	85
9606023	..	ACC. UNION LINEA CONTINUA STEP AIR	2,50	187
9606050	..	FIJACION INTERMEDIA MARCO OCULTO PUZZLE	4,00	33
9606873	..	COLUMNA TRONCOCONICA 6 M V2010	297,50	224
9606883	..	COLUMNA CILÍNDRICA 8 M V2010	452,50	225
9607343	...	SOPORTE PARED ECO-DUNE 1M GRIS	129,00	219
9607353	...	ACC. COLUMNA PROA-MINIPROA-SHOT GRIS	62,50	189
9607363	...	ACC. ABRAZADERA COLUMNA 2 PROYECTORES	74,50	189
9607450	..	SOPORTE PARED 75MM BLANCO	30,00	88
9607453	..	SOPORTE PARED 75MM GRIS	31,00	88
9607460	..	SOPORTE PARED 300MM BLANCO	44,00	88
9607463	...	SOPORTE PARED 300MM GRIS	45,50	88
9607473	...	ACC. ABRAZADERA COLUMNA 1 STEP AIR	156,50	187
9607483	...	ACC. ABRAZADERA COLUMNA 2 STEP AIR	248,50	187
9607490	·	SUSP. DOBLE CABLE REGULABLE BLANCA	15,50	55
9607493	·	SUSP. DOBLE CABLE REGULABLE GRIS	15,50	57
9607510	·	SUSP. CABLE REGULABLE 1000MM BLANCA	6,00	130
9607513	·	SUSP. CABLE REGULABLE 1000MM NIQUEL.	5,50	130
9607540	·	SUSP. CABLE REGULABLE 4000MM BLANCA	9,00	130
9607543	·	SUSP. CABLE REGULABLE 4000MM NIQUEL.	9,00	130
9607610	·	SUSP. DIRECTA BLANCA	6,00	130
9607613	·	SUSP. DIRECTA NIQUEL.	5,00	130
9607800	...	KIT INDICADOR LUMINOSO PARA MINI-PROA	562,50	193
9607873	...	COLUMNA TRONCOCONICA 8M V2010	386,50	224
9608363	..	ACC. ABRAZADERA COLUMNA 1 PROYECTOR	65,50	189
9608493	..	ACC. FIJ. SUPERFICIE STEP	15,50	187
9608590	...	ACC. UNION SUSP. RIGIDA M13/100 BLANCO	5,00	130
9608603	..	SUSP. CABLE "Y" 3000mm MINI-DUELAMP NQ.	13,00	111
9608633	·	SUSP. CABLE "Y" 3000mm ESTRUCTURAS NQ.	13,00	57
9608640	..	ACC. FLORON DECO. ALIMENT. 4MTS BLANCO	29,50	130
9608643	·	ACC. FLORON DECO. ALIMENTACION 4MTS GR.	29,50	130
9608653	..	SUSP. CABLE "Y" 3000mm DINAMIC NIQUEL.	16,00	113
9608680	..	ACC. FIJACION INT. EXTRAPLANA RT	2,00	124
9608690	..	ACC. CONECT. 4P HEMBRA NG. EXTRAPLANA RT	9,00	124
9608873	..	COLUMNA TRONCOCONICA 10M V2010	consultar	224
9621000	·	SUSP. DIRECTA DECO. ELECTRO-MEC.BL.	11,50	130
9621003	..	SUSP. DIRECTA DECO. ELECTRO-MEC.GR.	11,50	130
9621010	..	SUSP. RIGIDA DECO. ELECTRO-MEC. 100MM BL	10,00	55
9621013	..	SUSP. RIGIDA DECO. ELECTRO-MEC. 100MM GR	10,00	130
9621020	..	SUSP. RIGIDA DECO. ELECTRO-MEC. 250MM BL	13,00	55
9621023	...	SUSP. RIGIDA DECO. ELECTRO-MEC. 250MM GR	13,00	53
9621050	..	SUSP. RIGIDA DECO. ELECTRO-MEC. 500MM BL	14,00	55
9621053	...	SUSP. RIGIDA DECO. ELECTRO-MEC. 500MM GR	14,00	53
9621100	..	SUSP. RIGIDA DECO.ELECTRO-MEC. 1000MM BL	16,50	55
9621103	...	SUSP. RIGIDA DECO.ELECTRO-MEC. 1000MM GR	16,50	53
9621210	·	SUSP. CABLE REG. ELECTRO-MEC. 1000MM BL	17,50	130
9621213	·	SUSP. CABLE REG. ELECTRO-MEC. 1000MM GR.	17,50	130

9621240	•	SUSP. CABLE REG. ELECTRO-MEC. 4000MM BL	33,50	130
9621243	•	SUSP. CABLE REG. ELECTRO-MEC. 4000MM GR.	33,50	130
9621310	•	SUSP. CABLE REG.ELECTR-MEC. RAPIDA 1M BL	21,00	83
9621313	•	SUSP. CABLE REG.ELECTR-MEC. RAPIDA 1M GR	21,00	130
9621340	•	SUSP. CABLE REG.ELECTR-MEC. RAPIDA 4M BL	39,00	83
9621343	•	SUSP. CABLE REG.ELECTR-MEC. RAPIDA 4M GR	39,00	130
9621543	•	SUSP.CABLE REG.ELECTRO-MEC. MINIYES-B GR	29,00	53
9627490	••	SUSP. DOBLE CABLE ELECTROMECHANICA BL	59,00	101
9627493	••	SUSP. DOBLE CABLE ELECTROMECHANICA GR	59,00	101
9628600	••	SUSP. ELECTROMECHANICA "Y" M-DUELAMP BL.	34,00	111
9628603	••	SUSP. ELECTROMECHANICA "Y" M-DUELAMP GR.	34,00	128
9628630	•	SUSP. ELECTROMECHANICA "Y" ESTRUCTURAS BL	40,00	57
9628633	•	SUSP. ELECTROMECHANICA "Y" ESTRUC. GR	40,00	57
9628650	••	SUSP. ELECTROMECHANICA "Y" DINAMIC BL	42,00	113
9628653	••	SUSP. ELECTROMECHANICA "Y" DINAMIC GR	42,00	113
9628670	••	SUSP. ELECTROMEC. 5P "Y" ESTRUCTURAS BL.	56,50	107
9631513	•••	SUSP.CABLE REG.ELECTRO-MEC. M-YES CARRIL	55,00	53
9634883	•••	COLUMNA CILÍNDRICA 4M V2010 GRIS	375,00	225
9635873	•••	COLUMNA TRONCOCONICA 4M V2010 GRIS	consultar	189
9635883	•••	COLUMNA CILÍNDRICA 6M V2010 GRIS	consultar	225
9636873	•••	COLUMNA TRONCOCONICA 6M V2010 GRIS	consultar	189
9636883	•••	COLUMNA CILÍNDRICA 8M V2010 GRIS	consultar	225
9637873	•••	COLUMNA TRONCOCONICA 8M V2010 GRIS	consultar	189
9638873	•••	COLUMNA TRONCOCONICA 10M V2010 GRIS	consultar	189
9640790	•••	USB-DMX/RDM Interface	576,50	164
9640920	•••	CONTROLADOR LED RGB+MANDO INAL. 432W-24V	82,50	133
9645030	•••	ACC. CONTROLADOR EXTERNO DMX	1.014,00	164
9650140	•••	SENSOR LUMINOSIDAD 1-10V PARA T5/T8	24,50	162
9650150	•••	SENSOR LUMINOSIDAD 1-10V MICO T8 Y LUM.	85,50	162
9650740	•••	ACOPLADOR DE FASES /BOTONERA POWERLINE	130,00	160
9650930	•••	CONTROLADOR 1-10V LEDMONOCOLOR 120W-24V	90,00	133
9651030	••	FUENTE ALIM.LED 1-10V 30W 350/500/700 MA	57,00	160
9651200	••	BOTONERA TACTIL SCENING PARA EMPOTRAR	440,00	160
9651210	••	ACC.REGULADOR LUMINARIAS 1-10V POWERLINE	210,00	160
9651230	••	ACC. MANDO DISTANCIA IrDA PARA SCENING	48,00	160
9651240	••	ACC.CONVERTIDOR TENSION 230V-750W(1-10V)	194,50	160
9651250	••	ACC. TRANSFORMADOR /E 12V-105W (1-10V)	58,00	160
9651260	••	ACC. REGULADOR DE PERSIANAS POWERLINE	312,50	160
9651300	••	SENSOR LUMIN.-PRES. POWERLINE EMPOT.	202,00	160
9651310	••	ACC. DETECTOR DE PRESENCIA Y REGULACION	289,50	162
9658640	•	ACC. FLORON ALIMENTACION + DIM 4MTS BL.	31,00	111
9658643	•	ACC. FLORON ALIMENTACION + DIM 4MTS GR.	31,00	130
9680160	•••	SENSOR LUMINOSIDAD-PRESENCIA DALI EMPOT.	147,50	163
9680770	•••	PULSADOR SEMI-EMPOTRADO DALI	285,00	163
9680930	•••	CONTROLADOR DALI LED MONOCOLOR 120W-24V	130,00	133
9680940	•••	CONVERTIDOR DALI / DMX a PWM (12-24V)	51,00	133



98 URBAN / MINI URBAN / XTREMA

Código	Plazo	Descripción	Euros	Pg.
9800973	•••	CAJA EMPOTRAMIENTO XTREMA 80	61,00	182
9800993	••	CAJA EMPOTRAMIENTO XTREMA 45	18,00	182
9801023	••	URBAN ASIMETRICO HIT 35W G12 IP 65	234,50	181
9801033	••	MINI URBAN 65 ASIMETRICO QT-9 IP 65 GR.	15,50	181
9801043	•	MINI URBAN 65 ASIM. LED 4W IP65 CW GRIS	43,50	181
9801053	•	MINI URBAN 65 ASIM. LED 4W IP65 WW GRIS	43,50	181
9801400	•	XTREMA SIGN SEÑALIZ. 9 LEDS C-BL. INOX	61,50	183
9801405	•	XTREMA SIGN SEÑALIZ. 9 LEDS AZUL INOX	61,50	183
9801406	•	XTREMA SIGN SEÑALIZ. 9 LEDS VERDE INOX	61,50	183
9801408	•	XTREMA SIGN SEÑALIZ. 9 LEDS ROJO INOX	61,50	183
9802053	••	XTREMA 45 W-FLOOD 1 LED N-WHITE INOX.	74,00	182
9802063	••	XTREMA 45 W-FLOOD 1 LED W-WHITE INOX.	74,00	182
9802073	••	XTREMA 45 W-FLOOD 1 LED RGB INOX.	99,00	182

9806153	•••	XTREMA 80 VW. FLOOD 6 LEDS N. WHITE INOX	177,50	182
9806163	•••	XTREMA 80 VW FLOOD 6 LEDS W. WHITE INOX	177,50	182
9806173	•••	XTREMA 80 M. FLOOD 6 LEDS N. WHITE INOX.	185,50	182
9806183	•••	XTREMA 80 M. FLOOD 6 LEDS W. WHITE INOX	185,50	182
9806193	•••	XTREMA 80 6 LEDS MFL RGB INOX.	225,00	182
9806203	•••	XTREMA 80 6 LEDS VWFL RGB INOX.	225,00	182
9841013	••	URBAN ASIMETRICO TC-DE 26W IP 65 GR.	143,50	181



LUMINARIAS FLUORESCENTES CON EQUIPOS REGULABLES	PVP 1-10V / DSI / DALI
Con 1-2 LÁMPARAS (CUALQUIER WATAGE, excepto TC-TE 70W)	+ 45,00 €
Con 3-4 LÁMPARAS T8 18W	+ 75,00 €
Con 3-4 LÁMPARAS DEL RESTO DE WATAGES T8	+ 95,00 €

LUMINARIAS FLUORESCENTES T5 CON EQUIPOS REGULABLES MULTIPOTENCIA	PVP 1-10V / DSI / DALI
Con 1-2 LÁMPARAS T5 HE-HO	+ 50,00 €
Con 3-4 LÁMPARAS T5 HE-HO 14/24W	+ 65,00 €

LUMINARIAS CON EMERGENCIA	Emergencia 1 H	Emergencia 3 H
Con LÁMPARAS FLUORESCENTES	+ 145,00 €	+ 170,00 €
Para LED	+ 155,00 €	+ 155,00 €

Nota: Para luminarias de cuerpos no lineales o largo inferior a 1.200mm, solicitar viabilidad y precio

LUMINARIAS CON CONECTOR WIELAND + CABLE + ANTITRACK	OPCIONES	PVP
Con WIELAND Macho 3P + cable 0,5 m + antitrack	Estándar	+ 5,00 €
Con WIELAND Hembra 3P + cable 0,5 m + antitrack	Estándar	+ 5,00 €
Con WIELAND Macho 3P + cable 1 m + antitrack	Estándar	+ 12,00 €
Con WIELAND Hembra 3P + cable 1 m + antitrack	Estándar	+ 12,00 €
Con WIELAND Macho 3P + cable 3 m + antitrack	Estándar	+ 17,00 €
Con WIELAND Hembra 3P + cable 3 m + antitrack	Estándar	+ 17,00 €
Con WIELAND Macho 5P + cable 1 m + antitrack	Regulable / Doble encendido	+ 16,00 €
Con WIELAND Hembra 5P + cable 1 m + antitrack	Regulable / Doble encendido	+ 16,00 €
Con WIELAND Macho 5P + cable 3 m + antitrack	Regulable / Doble encendido	+ 38,00 €
Con WIELAND Hembra 5P + cable 3 m + antitrack	Regulable / Doble encendido	+ 38,00 €

INCLUIR LÁMPARA EN LA LUMINARIA	Consultar
---------------------------------	-----------

PINTURA COLORES CARTA RAL DE LAMP PARA LUMINARIAS Y ACCESORIOS	+ 15% SOBRE P.V.P
--	-------------------

PINTURA OTROS COLORES	Consultar
-----------------------	-----------

EJEMPLO CÁLCULO PRECIOS ESPECIALES PARA FIL (47.41.62.3)	OPCIONES	PVP
Luminaria FIL con difusor de policarbonato opal (47.41.62.3 - 1x54 W)	-	111,50 €
REGULABLE 1-10V / DSI / DALI con 1-2 LÁMPARAS	1-10V / DSI / DALI	111,50 + 50,00 = 161,50 €
Con EMERGENCIA 1 H EL RESTO DE WATAGES	EMERGENCIA 1 H	111,50 + 145,00 = 256,50 €
Con WIELAND Macho 3P + cable 0,5m + antitrack	CONECTOR WIELAND	111,50 + 5,00 = 116,50 €
PINTURA CUERPOS + ACCESORIOS COLORES CARTA RAL DE LAMP	COLORES CARTA RAL	111,50 + 15% = 128,23 €

Iluminación en lugares de trabajo según norma UNE - EN 12464-1

Tipo de actividad	LUX	UGR _L	R _a
Oficinas			
Archivo, copias	300	19	80
Escritura, máquina de escribir, lectura, trat. Datos	500	19	80
Dibujo técnico	750	19	80
Puestos de trabajo en CAD	500	19	80
Salas de conferencias y reuniones	500	19	80
Mostrador de recepción	300	22	80
Establecimientos minoristas			
Área de ventas	300	22	80
Área de cajas	500	19	80
Mesa de envolver	500	19	80
Lugares de pública concurrencia			
Áreas comunes			
Halls de entrada	100	22	80
Guardarropias	200	25	80
Salones	200	22	80
Oficinas de taquillas	300	22	80
Restaurantes y hoteles			
Recepción caja y conserjería	300	22	80
Cocinas	500	25	80
Restaurante, comedor y salas de reuniones	-	-	80
Salas de conferencias	500	19	80
Passillos	100	25	80
Ferias, pabellones de exposiciones, teatros, salas de cine y de conciertos			
Alumbrado general	300	22	80
Museos			
Obras exhibidas insensibles a la luz	Iluminación determinada por requisitos de la presentación		
Obras exhibidas sensibles a la luz			
Bibliotecas			
Estanterías	200	19	80
Área de lectura	500	19	80
Puestos de servicio público	500	19	80
Aparcamientos de vehículos públicos (interior)			
Rampas de acceso o de salida (de día)	300	25	80
Rampas de acceso o de salida (de noche)	75	25	80
Calles de circulación	75	25	80
Área de aparcamiento	75	-	80
Caja	300	19	80
Actividades industriales y artesanales			
Agricultura			
Carga y operaciones con artículos y maquinaria	200	25	80
Edificios para ganadería	50	-	40
Sala de veterinaria, establos para parir	200	25	80
Cemento, artículos de cemento, hormigón, ladrillos			
Secado	50	28	20
Preparación de materiales, trabajo en homos y mezcladores	200	28	40
Trabajo de máquinas en general, encofrado	300	25	80

Tipo de actividad	LUX	UGR _L	R _a
Cerámicas, tejas, vidrio			
Secado	50	28	20
Preparación, trabajo en máquinas en general	300	25	80
Esmaltado, laminado, prensado, horneado	300	22	80
Amolado, grabado, pulido	750	19	80
Amolado de vidrio óptico	750	19	80
Trabajo de precisión	1000	16	90
Fabricación de piedras preciosas	1500	16	90
Industria química de plásticos y caucho			
Instalaciones de tratamiento con control remoto	50	-	20
Instalaciones de tratamiento con control manual	150	28	40
Puestos de trabajo protegidos en instalaciones	300	25	80
Salas de medida de precisión, laboratorios	500	19	80
Producción farmacéutica y de neumáticos	500	22	80
Inspección de colores	1000	16	90
Cort, acabado, inspección	750	19	80
Industria eléctrica			
Fabricación de cable e hilos, bobinas grandes	300	25	80
Bobinas pequeñas	750	19	80
Impregnación de bobinas y galvanización	300	25	80
Trabajo de ensamblaje basto (transformadores)	300	25	80
Trabajo de ensamblaje medio (cuadro contador)	500	22	80
Trabajo de ensamblaje fino (teléfonos)	750	19	80
Trabajo de ensamblaje de precisión (eq. medida)	1000	16	80
Talleres de electrónica	1500	16	80
Productos alimenticios e industria de alimentos de lujo			
Puestos de trabajo, fábrica de cerveza	200	25	80
Puestos de trabajo para lavado, limpieza	200	25	80
Puestos de trabajo en zonas de cocción	200	25	80
Puestos de trabajo en acucareras	200	25	80
Puestos de trabajo, secar y fermentar tabaco	200	25	80
Clasificación y lavado de productos	300	25	80
Puestos de trabajo, zonas críticas en mataderos	500	25	80
Corte y clasificación de frutas y vegetales	300	25	80
Fabricación de productos delicatessen	500	22	80
Inspección de vidrios y botellas	500	22	80
Laboratorios	500	19	80
Inspección de colores	1000	16	80
Fundiciones y colada de metales			
Fosos, cuevas	50	-	20
Plataformas	100	25	40
Preparación de arena	200	25	80
Vestuarios	200	25	80
Puestos de trabajo, en cúpula y mezclador	200	25	80
Nave de colada, moldeo en máquina	200	25	80
Moldeo a mano y en núcleos y moldeo a presión	300	25	80
Construcción de modelos	500	22	80

Iluminación en lugares de trabajo según norma UNE - EN 12464-1

Tipo de actividad	LUX	UGRL	Ra
Panaderías			
Preparación y hornos de cocción	300	22	80
Acabado, horneado, decoración	500	22	80
Peluquerías			
Trabajo de peluquería	500	19	90
Fabricación de joyas			
Trabajo con piedras preciosas	1500	16	90
Fabricación de joyas	1000	16	90
Relojería manual	1500	16	80
Relojería automática	500	19	80
Lavanderías y limpiezas en seco			
Marcado, clasificación de artículos y lavado	300	25	80
Limpieza en seco, planchado y a vapor	300	25	80
Inspección y reparaciones	750	19	80
Cuero y artículos de cuero			
Trabajo en tintas, barriles y pozos	200	25	40
Limpieza y frotado de pieles	300	25	80
Curtido, fabricación de zapatos	500	22	80
Control de calidad	1000	19	80
Inspección de colores	1000	16	90
Trabajo y tratamiento de metales			
Forja en troquel abierto	200	25	60
Estampación en caliente, soldadura	300	25	60
Fabricación de herramientas	750	19	60
Montaje basto	200	25	80
Montaje medio	300	25	80
Montaje fino	500	22	80
Montaje precisión	750	19	80
Galvanización	300	25	80
Preparación de superficies y pintura	750	25	80
Fabricación de herramientas, micromecánica	1000	19	80
Papel y artículos de papel			
Molino vertical y de pulpa	200	25	80
Fabricación y tratamiento de papel	300	25	80
Encuadernado estándar, plegado, encolado	500	22	80
Centrales de energía eléctrica			
Alojamiento de caldera	100	28	40
Salas de máquinas	200	25	80
Imprentas			
Corte, grabado, tipografía, clichés, impresión	500	19	80
Clasificación de papel e impresión a mano	500	19	80
Ajustes de tipos, retoques, litografía	1000	19	80
Inspección de colores en impresión, multicolor	1500	16	90
Grabado en acero y cobre	2000	16	80
Laminación, instalaciones siderúrgicas			
Instalación de producto no intervención manual	50	-	20
Instalación de producto intervención manual continua	200	25	80

Tipo de actividad	LUX	UGRL	Ra
Hornos	200	25	20
Tren de laminación, bobinadora	300	25	40
Plataformas de control	300	22	80
Ensayos, medición e inspección	500	22	80
Industria textil			
Puestos de trabajo y servicios	200	25	60
Cardado, planchado, lavado, peinado	300	22	80
Hilado, plegado, enrollado, bobinado, tejido	500	22	80
Cosido, tejido de punto, costuras, patrones	750	22	80
Acabado, teñido	500	22	80
Sala de secado	100	28	60
Impresión automática de tejidos	500	25	80
Inspección de colores, control de tejidos	1000	16	90
Zurcido invisible	1500	19	90
Fabricación de vehículos			
Carrocería y montaje	500	22	80
Pintura, pulverización, pulido	750	22	80
Pintura, retoque, inspección	1000	19	80
Fabricación de tapicería	1000	19	80
Industria maderera y su tratamiento			
Tratamiento automático, secado, fabrica tablero	50	28	40
Tratamientos con vapor	150	28	40
Trabajo en uniones, encolado, montaje	300	25	80
Pulido, pintura, ensambles finos	750	22	80
Tomeado, estriado, enderezado, ranurado	500	19	80
Selección de maderas de placas	750	22	90
Marquetería, incrustación en madera	750	22	90
Control de calidad, inspección	1000	19	90
Establecimientos educativos			
Jardines de infancia, guarderías, edificios educativos			
Aulas, aulas de tutoría	300	19	80
Aulas para clases nocturnas y adultos	500	19	80
Aulas de dibujo técnico	750	16	80
Aulas de prácticas, laboratorios, taller enseñar	500	19	80
Aulas de música, informática e idiomas	300	19	80
Aulas de preparación y talleres	500	22	80
Halls de entrada, aulas comunes de estudio	200	22	80
Hospitales, consultas médicas, clínicas			
Salas comunes	200	22	80
Pasillos (horario diurno)	200	22	80
Pasillos (horario nocturno)	50	22	80
Salas de diagnóstico iluminación general	500	19	90
Salas de diagnóstico iluminación visita o tratamiento	1000	19	90
Sala operatoria, quirófano	1000	19	90
Farmacia, laboratorio, dentistas	500	19	90
Cuidados intensivos	1000	19	90
Salas de desinfección y esterilización	300	22	80

LUX: Nivel medio de iluminación horizontal. Generalmente calculado a una altura de unos 85 cm del suelo, siempre en zonas de trabajo, y a ras del mismo en zonas de circulación o de paso.

UGRL: Índice unificado de deslumbramiento interno de la zona. Establece el deslumbramiento directo en cada aplicación según la distribución de la luminarias respecto a las características de la zona a iluminar y del punto de observación de los operadores.

Ra: Índice mínimo de rendimiento en color de las fuentes de luz.

Condiciones Generales de Venta

Todos los pedidos cursados implican la aceptación íntegra, por parte del comprador, de las presentes Condiciones Generales de Venta.

1. Precios

Se aplicarán las tarifas vigentes en la fecha de recepción del pedido con los descuentos acordados. Para artículos fuera de catálogo y ejecuciones especiales se tendrá que solicitar oferta explícita.

2. Entregas

El lugar que se considera de entrega del material, por lo tanto de venta, es siempre nuestra fábrica o almacén, por lo que las mercancías viajan por cuenta y riesgo del comprador. Los riesgos relativos a la devolución de los productos correrán siempre a cargo del comprador. En caso de dificultades graves LAMP atenderá los pedidos en función de sus posibilidades.

3. Plazos de disponibilidad (franco fábrica)

Para orientar a nuestros clientes sobre la disponibilidad de producto en nuestro almacén, hemos clasificado nuestras referencias de la siguiente forma:

- Plazo de disponibilidad orientativo: **2 días laborables** (contados a partir de la formalización del pedido)
- Plazo de disponibilidad orientativo: **de 6 a 10 días laborables** (contados a partir de la formalización del pedido)
- Plazo de disponibilidad orientativo: **a determinar por LAMP** (contados a partir de la formalización del pedido)

Los puntos azules están indicados antes del código de cada referencia. Los plazos de entrega se deberán confirmar para cada pedido. Todos estos plazos pueden verse incrementados en un día debido a los procesos de expedición. **LAMP S.A.U. no incurrirá en ninguna responsabilidad ni penalización por el incumplimiento de los mismos.**

4. Transporte

Los portes serán siempre a cargo del comprador, salvo en los casos en que se pacte lo contrario.

El destinatario tiene la obligación de examinar la mercancía a su recepción, y hacer constar las incidencias, si las hubiere en el albarán de entrega o reclamar en un plazo máximo de 48 horas a su agencia de transportes si se envió a portes debidos o a Lamp si fue a portes pagados.

5. Anulación de pedidos

Todos los pedidos deben ser anulados por escrito. Si la anulación se produjese posteriormente a la expedición del pedido, se procederá a tratar como una devolución, cuyo procedimiento se explica en el punto 10. Los pedidos de ejecución especial no podrán ser anulados, si ya están en el proceso de producción.

6. Muestras

Todas las muestras de material deberán ser solicitadas bajo pedido y serán facturadas. Una vez devueltas serán abonadas íntegramente salvo en los casos que hayan sufrido desperfectos o modificaciones.

7. Ejecuciones especiales

Cualquier realización fuera de catálogo se ha de consultar de forma individualizada para conocer su viabilidad, precio y plazo de entrega.

8. Proyectos de iluminación

Ponemos a disposición de todos nuestros clientes, el servicio gratuito de nuestro Departamento Técnico de Proyectos, donde les podemos desarrollar un estudio de cálculo de alumbrado.

Juntamente con el informe técnico será entregado el presupuesto y un plano para facilitarles la ejecución de la obra.

Puede solicitar gratuitamente nuestro programa de cálculo de iluminación.

9. Servicio de devoluciones

LAMP S.A.U. aceptará devoluciones de todos los materiales que aparezcan en la lista de precios marcados con el símbolo (un solo punto azul).

•Requisitos formales:

- El cliente debe haber formulado su pedido original **por escrito** (fax, e-mail, carta...)

- Debe haberse solicitado a LAMP S.A.U. un **número de autorización de devolución**

- El material no debe haber sufrido **ningún tipo de desperfecto**.

•Plazos:

- El plazo para solicitar el número de autorización de devolución será como **máximo de 90 días naturales contados a partir de la fecha de expedición de la mercancía**.

- El plazo para la devolución de la mercancía será como **máximo de 30 días naturales contados a partir de la fecha de recepción del número de autorización de devolución** (el cual será notificado por LAMP S.A.U. por escrito)

•Condiciones:

-LAMP S.A.U. estará facultada a no aceptar ninguna devolución, cualquiera que fuese el motivo de ésta, en los siguientes casos:

- Incumplimiento de los requisitos formales y/o de plazos.
 - Materiales fuera de catálogo.
 - Ejecuciones especiales (electrificado, medidas, etc... distintos del estándar)
 - Material pintado en color distinto al estándar.
 - Materiales que aparezcan en la lista de precios marcados con los símbolos (dos puntos azules) y/o (tres puntos azules).
- Todas las devoluciones de material que hayan sido debidamente autorizadas, se remitirán a LAMP S.A.U. con los portes pagados.

•Abonos:

LAMP S.A.U. procederá a abonar todas las devoluciones (**que cumplan todos y cada uno de los requisitos formales, de plazos y condiciones**) **por un importe del 85% del facturado originalmente. El 15% restante irá destinado a soportar los costes originados por las devoluciones (manipulación, embalaje, control de calidad...)**

Los abonos que se originen por causas diferentes a devoluciones (diferencias de precios, portes, errores, etc...) también estarán condicionados a los requisitos formales y de plazos, es decir el pedido original debe haberse formulado por escrito y ser reclamado como **máximo 90 días naturales contados a partir de la fecha de expedición de la factura**.

Será imprescindible que el cliente esté al corriente de sus obligaciones de pago.

10. Calidad

Todos los productos suministrados por **LAMP S.A.U.**, disponen de la certificación CE, además de otras normativas y han sido sometidos a rigurosos controles de calidad que garantizan su correcto funcionamiento.

LAMP S.A., trabaja permanentemente para mejorar y adecuar sus fabricados. Por ello nos reservamos el derecho a modificar, suprimir o ampliar nuestros productos sin previo aviso, y sin que ello sea motivo de reclamaciones.

11. Garantía

Todos los productos de **LAMP S.A.U.**, gozan de un periodo de garantía contra defectos de fabricación de 2 años a partir del momento de su compra. Serán reparados o reemplazados, según proceda, sin cargo alguno. Para los productos que utilizan lámparas Led, la garantía es de 5 años. LAMP no garantiza la comercialidad o idoneidad de los productos para un destino concreto. La responsabilidad de LAMP se limita al precio del producto defectuosos, y no le será exigible ninguna otra responsabilidad por garantía o cualquier otro concepto, explícita o implícita, salvo la aquí establecida. Los productos perderán su garantía en caso de que sean manipulados por técnicos no autorizados por LAMP.

12. Reserva de propiedad

LAMP S.A.U. se reserva el derecho de propiedad de todos los materiales que suministre, hasta que el comprador haya satisfecho el pago total de los mismos.

13. Jurisdicción

Para cualquier discrepancia o litigio que se derive de las citadas Condiciones Generales de Venta, ambas partes se someten a la competencia de los Juzgados y Tribunales de Terrassa (Barcelona), con expresa renuncia a su fuero propio.

NOTA: Esta tarifa anula las anteriores. Precios válidos para pedidos cursados a partir del 1 de Febrero de 2014.

LAMP EUROPE

LAMP HEADQUARTERS

Córdoba, 16
08226 TERRASSA (Spain)
T. 902 20 40 10 (Desde España)
T. +34 93 736 68 00 (From abroad)
F. +34 93 786 15 51
lamp@lamp.es

LAMP FRANCE

Zac Garossos
100 Rue de Riou
31700 BEAUZELLE (France)
T. +33 (0) 5 62 13 91 14
F. +33 (0) 5 61 25 46 63
france@lamp.es

LAMP UK

567 King's Road
LONDON SW6 2EB
(United Kingdom)
M. +44 (0) 7585 448258
uk@lamp.es

LAMP BALTICS

Satiju km., Abrikosu 14,
KAUNPO raj., LT-54432, (Lithuania)
T. +370 37 470005
M. +370 61698739
baltics@lamp.es

LAMP AMERICA

LAMP CHILE

DILAMPASA
Exequiel Fernández, 2251 Macul
SANTIAGO (Chile)
T. +56 2 2237 17 70
F. +56 2 2375 52 73
chile@lamp.cl

LAMP MEXICO

Canela 143 F, Granjas México
08400 México DF
T. +52 55 5648 5350
mexico@lamp.es

LAMP COLOMBIA

Carrera 55 A N° 128 A 48
BOGOTÁ (Colombia)
T / F +57 (1) 2717024
colombia@lamp.com.co

LAMP ASIA - OCEANIA

LAMP CHINA BEIJING

Rm. 504, Lido Place, No.6 Jiang Tai Road,
Chaoyang District, BEIJING, P.R.C. (China) 100004
T. +86 10 64913737 / +86 10 64913738
F. +86 10 84567298
beijing@lamp.es

中国办公室

中国 北京市 朝阳区 丽都广场504室 邮编: 100004
电话 +(86 10) 64913737 +(86 10) 64913738 - 传真 +(86 10) 84567298

LAMP CHINA GUANGDONG

Part 2 of 1st floor, No.4 of Huaji Road,
Siji, Ronggui Town, Shunde District, Foshan City,
Guangdong Province, P.R.C. (China)
T. +86 757 266 17 690
F. +86 159 89 962 125
china@lamp.es

中国办公室

中国广东省佛山市顺德区容桂四基华基路四号首层之二
电话 +86 757.266.17.690 - 传真 +86 757.266.17.

LAMP ASIA - PACIFIC

2/179 17th Floor, The Royal Place 1
Soi Mahat Lek Luang 1
Lumpini, Pathumwan, BANGKOK 10330 (Thailand)
T. +66 81 692 8066
asia-pacific@lamp.es

LAMP MIDDLE EAST

Grosvenor Commercial Tower, Office M07
Sheikh Zayed Road P.O. BOX 212239
DUBAI (UAE)
M. +971 50 2530223
F. +971 4 3 3296411
uae@lamp.es



LAMP 9500260 (01/2014)

Editia:

LAMP, S.A.U.

Coordinación, Diseño Gráfico, Maquetación y Redacción:
Dept. Marketing LAMP

Impresión:

Ingoprint

The logo for LAMP LIGHTING. The word "LAMP" is written in a bold, white, sans-serif font. The letters are stylized, with the 'A' and 'M' having a unique, blocky appearance. Below "LAMP", the word "LIGHTING" is written in a smaller, white, sans-serif font, with wide letter spacing.

LAMP
LIGHTING

Córdoba 16, 08226 Terrassa (Barcelona) SPAIN
T +34 93 736 68 00 / F +34 93 786 15 51 / lamp@lamp.es / lamp.es