



**Accesorios PVC Teja y PE Corrugados
para redes de saneamiento**

Indice

| | |
|--------------------------------------|----|
| Accesorios PVC Teja | 4 |
| Accesorio Injerto Clip | 8 |
| Accesorios corrugados PE GRIP | 9 |
| Accesorios corrugados PE manipulados | 10 |

Accesorios PVC
Codo Macho/Hembra 15° con junta. Color teja


| Referencia | DN (mm) | Uds. Caja | PVP (€/ud.) |
|------------|---------|-----------|-------------|
| SPC15160 | 160 | 6 | 8,37 |
| SPC15200 | 200 | 5 | 17,05 |
| SPC15250 | 250 | 2 | 45,00 |
| SPC15315 | 315 | 1 | 89,65 |
| SPC15400 | 400 | 1 | 186,09 |

Codo Macho/Hembra 30° con junta. Color teja


| Referencia | DN (mm) | Uds. Caja | PVP (€/ud.) |
|--------------|---------|-----------|-------------|
| SPC30125 (*) | 125 | 1 | 6,32 |
| SPC30160 | 160 | 6 | 8,73 |
| SPC30200 | 200 | 5 | 18,96 |
| SPC30250 | 250 | 2 | 62,31 |
| SPC30315 | 315 | 1 | 89,00 |
| SPC30400 | 400 | 1 | 199,00 |

(*) Hasta fin de existencias

Codo Macho/Hembra 45° con junta. Color teja


| Referencia | DN (mm) | Uds. Caja | PVP (€/ud.) |
|------------|---------|-----------|-------------|
| SPC110 | 110 | 20 | 3,34 |
| SPC125 | 125 | 15 | 3,90 |
| SPC160 | 160 | 12 | 7,56 |
| SPC200 | 200 | 10 | 12,68 |
| SPC250 | 250 | 4 | 40,85 |
| SPC315 | 315 | 2 | 74,88 |
| SPC400 | 400 | 1 | 156,78 |
| SPC500 | 500 | 1 | 476,05 |
| SPC630 | 630 | 1 | 1.298,00 |
| SPC710 | 710 | 1 | 2.036,44 |
| SPC800 | 800 | 1 | 2.967,38 |

Codo Macho/Hembra 87° con junta. Color teja


| Referencia | DN (mm) | Uds. Caja | PVP (€/ud.) |
|------------|---------|-----------|-------------|
| SPG110 | 110 | 20 | 4,03 |
| SPG125 | 125 | 15 | 4,59 |
| SPG160 | 160 | 12 | 8,93 |
| SPG200 | 200 | 6 | 14,86 |
| SPG250 | 250 | 2 | 47,13 |
| SPG315 | 315 | 1 | 93,60 |
| SPG400 | 400 | 1 | 204,22 |
| SPG500 | 500 | 1 | 675,00 |
| SPG630 | 630 | 1 | 1.572,00 |
| SPG710 | 710 | 1 | 3.460,00 |
| SPG800 | 800 | 1 | 3.955,00 |

Los accesorios PVC TEJA de tipo SN4 son idóneos para canalizaciones enterradas sin presión de aguas residuales y evacuación en sector de obra civil e industrial.

Accesorios PVC

Derivación 45° Macho/Hembra con junta. Color teja



| Referencia | DN (mm) | Uds. Caja | PVP (€/ud.) |
|------------|---------|-----------|-------------|
| SPT45110 | 110 | 10 | 7,45 |
| SPT45125 | 125 | 8 | 10,42 |
| SPT45160 | 160 | 4 | 17,69 |
| SPT45200 | 200 | 2 | 27,78 |
| SPT45250 | 250 | 1 | 83,27 |
| SPT45315 | 315 | 1 | 175,28 |
| SPT45400 | 400 | 1 | 489,76 |
| SPT45500 | 500 | 1 | 892,86 |
| SPT45630 | 630 | 1 | Consultar |
| SPT45710 | 710 | 1 | Consultar |
| SPT45800 | 800 | 1 | Consultar |

Derivación 87° Macho/Hembra con junta. Color teja



| Referencia | DN (mm) | Uds. Caja | PVP (€/ud.) |
|------------|---------|-----------|-------------|
| SPT87110 | 110 | 10 | 6,64 |
| SPT87125 | 125 | 8 | 7,97 |
| SPT87160 | 160 | 6 | 15,30 |
| SPT87200 | 200 | 4 | 25,82 |
| SPT87250 | 250 | 2 | 83,27 |
| SPT87315 | 315 | 1 | 175,28 |
| SPT87400 | 400 | 1 | 444,31 |
| SPT87500 | 500 | 1 | 754,27 |
| SPT87630 | 630 | 1 | Consultar |
| SPT87710 | 710 | 1 | Consultar |
| SPT87800 | 800 | 1 | Consultar |

Manguito Hembra/Hembra sin tope con junta. Color teja



| Referencia | DN (mm) | Uds. Caja | PVP (€/ud.) |
|------------|---------|-----------|-------------|
| SPM110 | 110 | 12 | 3,58 |
| SPM125 | 125 | 10 | 5,27 |
| SPM160C | 160 | 8 | 8,18 |
| SPM200C | 200 | 4 | 14,74 |
| SPM250 | 250 | 2 | 39,45 |
| SPM315C | 315 | 2 | 76,71 |
| SPM400C | 400 | 1 | 129,71 |
| SPM500 | 500 | 1 | 289,35 |
| SPM600 | 630 | 1 | 611,54 |

Reducción excéntrica Macho/Hembra con junta. Color teja



| Referencia | DN (mm) | Uds. Caja | PVP (€/ud.) |
|------------|---------|-----------|-------------|
| SPR110125 | 110/125 | 1 | 4,50 |
| SPR110160 | 110/160 | 1 | 7,50 |
| SPR125160 | 125/160 | 1 | 7,50 |
| SPR125200 | 125/200 | 1 | 14,18 |
| SPR160200 | 160/200 | 1 | 15,31 |
| SPR200250 | 200/250 | 1 | 35,48 |
| SPR200315 | 200/315 | 1 | 71,32 |
| SPR250315 | 250/315 | 1 | 72,48 |
| SPR250400 | 250/400 | 1 | 132,80 |
| SPR315400 | 315/400 | 1 | 136,76 |
| SPR315500 | 315/500 | 1 | 267,65 |
| SPR400500 | 400/500 | 1 | 272,00 |
| SPR500630 | 500/630 | 1 | 542,19 |

Producto 100% reciclable con gran resistencia al impacto y a la intemperie.
Máxima durabilidad y buen comportamiento en gran variedad de productos químicos agresivos.

Accesorios PVC

Derivación 45° Macho/Hembra reducida en el centro, con junta. Color teja



| Referencia | DN (mm) | Uds. Caja | PVP (€/ud.) |
|------------|---------|-----------|-------------|
| SPTR45 (*) | 125/110 | 1 | 10,03 |
| SPTR45 | 160/110 | 1 | 16,12 |
| SPTR45 | 160/125 | 1 | 16,12 |
| SPTR45 | 200/110 | 1 | 30,02 |
| SPTR45 | 200/125 | 1 | 30,02 |
| SPTR45 | 200/160 | 1 | 30,02 |
| SPTR45 | 250/160 | 1 | 97,73 |
| SPTR45 | 250/200 | 1 | 97,73 |
| SPTR45 | 315/110 | 1 | 199,94 |
| SPTR45 | 315/125 | 1 | 199,94 |
| SPTR45 | 315/160 | 1 | 199,94 |
| SPTR45 | 315/200 | 1 | 199,94 |
| SPTR45 | 315/250 | 1 | 199,94 |
| SPTR45 | 400/160 | 1 | 348,32 |
| SPTR45 | 400/200 | 1 | 348,32 |
| SPTR45 | 400/250 | 1 | 348,32 |
| SPTR45 | 400/315 | 1 | 348,32 |
| SPTR45 | 500/200 | 1 | 802,43 |
| SPTR45 | 500/250 | 1 | 802,43 |
| SPTR45 | 500/315 | 1 | 802,43 |
| SPTR45 | 500/400 | 1 | 802,43 |

(*) Hasta fin de existencias

Derivación 87° Macho/Hembra reducida en el centro, con junta. Color teja



| Referencia | DN (mm) | Uds. Caja | PVP (€/ud.) |
|------------|---------|-----------|-------------|
| SPTR87 | 160/110 | 1 | 18,75 |
| SPTR87 | 160/125 | 1 | 18,75 |
| SPTR87 | 200/110 | 1 | 32,77 |
| SPTR87 | 200/125 | 1 | 32,77 |
| SPTR87 | 200/160 | 1 | 32,77 |
| SPTR87 | 250/110 | 1 | 69,45 |
| SPTR87 | 250/160 | 1 | 98,36 |
| SPTR87 | 250/200 | 1 | 98,36 |
| SPTR87 | 315/110 | 1 | 194,00 |
| SPTR87 | 315/125 | 1 | 194,00 |
| SPTR87 | 315/160 | 1 | 194,00 |
| SPTR87 | 315/200 | 1 | 194,00 |
| SPTR87 | 315/250 | 1 | 223,00 |
| SPTR87 | 400/160 | 1 | 292,00 |
| SPTR87 | 400/200 | 1 | 292,00 |
| SPTR87 | 400/250 | 1 | 292,00 |
| SPTR87 | 400/315 | 1 | 292,00 |
| SPTR87 | 500/200 | 1 | 742,99 |
| SPTR87 | 500/250 | 1 | 742,99 |
| SPTR87 | 500/315 | 1 | 742,99 |
| SPTR87 | 500/400 | 1 | 742,99 |

Tapón macho



| Referencia | DN (mm) | Uds. Caja | PVP (€/ud.) |
|------------|---------|-----------|-------------|
| SPTA110 | 110 | 1 | 2,50 |
| SPTA125 | 125 | 1 | 2,90 |
| SPTA160 | 160 | 1 | 5,66 |
| SPTA200 | 200 | 1 | 8,83 |
| SPTA250 | 250 | 1 | 32,03 |
| SPTA315 | 315 | 1 | 56,51 |
| SPTA400 | 400 | 1 | 83,52 |

Amplia gama de accesorios PVC TEJA desde diámetro 110 mm hasta diámetro 800 mm.
Sistema de unión por junta elástica hasta diámetro 500 mm.

Accesorios PVC

Injerto 45° / 87° con junta. Color teja



| Referencia | DN (mm) | Uds. Caja | PVP (€/ud.) |
|------------|---------|-----------|-------------|
| SPI45 | 200/125 | 1 | 34,52 |
| SPI45 | 200/160 | 1 | 34,52 |
| SPI45 | 250/125 | 1 | 48,83 |
| SPI45 | 250/160 | 1 | 48,83 |
| SPI45 | 315/160 | 1 | 97,88 |
| SPI45 | 315/200 | 1 | 97,88 |
| SPI45 | 315/250 | 1 | 97,88 |
| SPI45 | 400/200 | 1 | 154,45 |
| SPI45 | 400/250 | 1 | 154,45 |
| SPI45 | 400/315 | 1 | 154,45 |
| SPI45 | 500/200 | 1 | 245,98 |
| SPI45 | 500/250 | 1 | 245,98 |
| SPI45 | 500/315 | 1 | 245,98 |

| Referencia | DN (mm) | Uds. Caja | PVP (€/ud.) |
|------------|---------|-----------|-------------|
| SPI87 | 160/125 | 1 | 22,65 |
| SPI87 | 200/125 | 1 | 34,52 |
| SPI87 | 200/160 | 1 | 34,52 |
| SPI87 | 250/125 | 1 | 48,83 |
| SPI87 | 250/160 | 1 | 48,83 |
| SPI87 | 315/160 | 1 | 97,88 |
| SPI87 | 315/200 | 1 | 97,88 |
| SPI87 | 315/250 | 1 | 97,88 |
| SPI87 | 400/200 | 1 | 154,45 |
| SPI87 | 400/250 | 1 | 154,45 |
| SPI87 | 400/315 | 1 | 154,45 |
| SPI87 | 500/200 | 1 | 245,98 |
| SPI87 | 500/250 | 1 | 245,98 |
| SPI87 | 500/315 | 1 | 245,98 |
| SPI87 | 500/400 | 1 | 245,98 |

Válvula anti-retorno



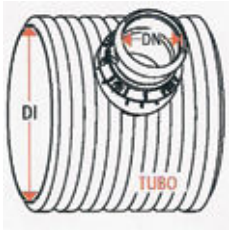
| Referencia | DN (mm) | Uds. Caja | PVP (€/ud.) |
|------------|---------|-----------|-------------|
| SVR110 | 110 | 1 | 206,12 |
| SVR125 | 125 | 1 | 252,72 |
| SVR160 | 160 | 1 | 313,20 |
| SVR200 | 200 | 1 | 352,12 |
| SVR250 | 250 | 1 | 452,90 |
| SVR315 | 315 | 1 | 634,77 |
| SVR400 | 400 | 1 | 1.316,08 |
| SVR500 | 500 | 1 | 2.033,59 |

Junta elástica



| Referencia | DN (mm) | Uds. Caja | PVP (€/ud.) |
|------------|---------|-----------|-------------|
| SPJ110 | 110 | 1 | 1,19 |
| SPJ125 | 125 | 1 | 1,50 |
| SPJ160 | 160 | 1 | 2,41 |
| SPJ200 | 200 | 1 | 3,39 |
| SPJ250 | 250 | 1 | 5,23 |
| SPJ315 | 315 | 1 | 7,59 |
| SPJ400 | 400 | 1 | 9,80 |
| SPJ500 | 500 | 1 | 19,36 |
| SPJ630 | 630 | 1 | 36,40 |
| SPJ710 | 710 | 1 | 52,98 |
| SPJ800 | 800 | 1 | 60,30 |

Injerto-Clip



| Referencia | DI (mm) | DN (mm) | Uds. Caja | PVP (€/ud.) |
|------------|---------|---------|-----------|-------------|
| 54SC200300 | 300 | 200 | 1 | 176,90 |
| 54SC200400 | 400 | 200 | 1 | 176,90 |
| 54SC200500 | 500 | 200 | 1 | 176,90 |
| 54SC200600 | 600 | 200 | 1 | 176,90 |
| 54SC160250 | 200 | 160 | 1 | 176,90 |
| 54SC160300 | 300 | 160 | 1 | 176,90 |
| 54SC160400 | 400 | 160 | 1 | 176,90 |
| 54SC160500 | 500 | 160 | 1 | 176,90 |
| 54SC160600 | 600 | 160 | 1 | 176,90 |

Instrucciones de montaje

Injerto CLIP

1 Realice un orificio (G) con diámetro de 169 mm o 216 mm (según el tipo de Injerto-Clip a instalar) con una herramienta adecuada para el material que debe perforar.

2 Después de preparar el tubo, introduzca la junta hermética (F) en el orificio (G) y gírela hasta que la superficie de su borde hermético adhiera perfectamente a toda la superficie interna del tubo.

La junta hermética (F) está oportunamente perfilada para que -después de instalada- comprima con todas sus partes la pared interna del tubo, garantizando la hermeticidad.

3 Monte el asiento (E), introduciendo en su interior la junta hermética (F), y gírela oportunamente hasta que adhiera en todos sus puntos al perfil corrugado externo del tubo (H).

4 Introduzca la brida de tracción (D) colocando la pequeña "muesca de referencia" en correspondencia con la que se encuentra en el interior del canal de soporte de la junta hermética (H).

5 Una vez que ha introducido la brida de tracción (D) y asegurado su unión con el borde superior de la junta hermética (F), coloque los cuatro tornillos (C) en los orificios de brida de tracción (D) y enrósquelos hasta alcanzar las sedes correspondientes, ubicadas en el asiento (E).

6 Controle con los dedos de una mano la perfecta adherencia de la junta hermética (F) a la pared interna del tubo.

A continuación, enrosque los tornillos (C) y vuelva a controlar la adherencia de la junta hermética (H).

7 Introduzca la espiga (D) colocándola de manera que el eje de los dos orificios de los estribos laterales coincida con los que se encuentran en la brida de tracción (E). Para facilitar la introducción de la espiga (A) en la junta hermética (F), se aconseja utilizar un específico lubricante para tubos de plástico y juntas.

8 Introduzca y enrosque en los dos orificios de la espiga (A) los tornillos autorroscantes (B).

A este punto la instalación de Injerto-Clip ha terminado.

A- Espiga (n°1) dotada de junta elastomérica labiada.
B- Tornillo autorroscante (n°2).
C- Tornillo (n°4).
D- Brida de tracción (n°1).
E- Asiento (n°1).
F- Junta hermética (n°1).
G- Orificio.
H- Tubo.

Accesorios PE corrugados GRIP®

Derivación 45°



| Referencia | DN (mm) | Uds. Caja | PVP (€/ud.) |
|------------|---------|-----------|-------------|
| SCT45200 | 200 | 1 | 39,71 |
| SCT45250 | 250 | 1 | 82,73 |
| SCT45315 | 315 | 1 | 215,09 |
| SCT45400 | 400 | 1 | 430,19 |

Derivación 87°



| Referencia | DN (mm) | Uds. Caja | PVP (€/ud.) |
|------------|---------|-----------|-------------|
| SCT87200 | 200 | 1 | 39,71 |
| SCT87250 | 250 | 1 | 84,75 |
| SCT87315 | 315 | 1 | 215,09 |
| SCT87400 | 400 | 1 | 430,19 |

Curva 45°



| Referencia | DN (mm) | Uds. Caja | PVP (€/ud.) |
|------------|---------|-----------|-------------|
| SCC200 | 200 | 1 | 19,03 |
| SCC250 | 250 | 1 | 30,62 |
| SCC315 | 315 | 1 | 43,51 |
| SCC400 | 400 | 1 | 215,09 |
| SCC500 | 500 | 1 | 314,36 |

Curva 87°



| Referencia | DN (mm) | Uds. Caja | PVP (€/ud.) |
|------------|---------|-----------|-------------|
| SCG200 | 200 | 1 | 24,65 |
| SCG250 | 250 | 1 | 40,04 |
| SCG315 | 315 | 1 | 57,25 |
| SCG400 | 400 | 1 | 248,18 |
| SCG500 | 500 | 1 | 347,46 |

Manguito



| Referencia | DN (mm) | Uds. Caja | PVP (€/ud.) |
|-------------|---------|-----------|-------------|
| SCM160 | 160 | 1 | 9,10 |
| SCM200 | 200 | 1 | 13,40 |
| SCM250 | 250 | 1 | 22,01 |
| SCM315 | 315 | 1 | 32,42 |
| SCM400 | 400 | 1 | 63,04 |
| SCM500 | 500 | 1 | 100,76 |
| SCM630 | 630 | 1 | 162,31 |
| SCM800 (*) | 800 | 1 | Consultar |
| SCM1000 (*) | 1000 | 1 | Consultar |
| SCM1200 (*) | 1200 | 1 | Consultar |

(*) Suministrados sin junta

Aumento H-M



| Referencia | DN (mm) | Uds. Caja | PVP (€/ud.) |
|------------|---------|-----------|-------------|
| SCR200315 | 200/315 | 1 | 56,26 |
| SCR250315 | 250/315 | 1 | 56,26 |
| SCR250400 | 250/400 | 1 | 95,96 |
| SCR315400 | 315/400 | 1 | 95,96 |

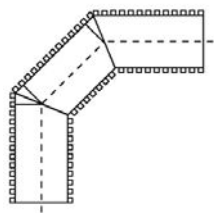
Importante:

Todos los accesorios corrugados con boca hembra se suministran con la junta.

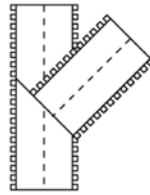


Los accesorios Grip son una patente exclusiva de Sirci GDS y son de tipo SN8.

Únicos accesorios de polietileno inyectados sin manipulación. Los accesorios Grip gracias a su proceso productivo especial presentan continuidad estructural entre la tubería y los empalmes, con una rigidez circunferencial muy superior a 8kN/m², y en los manguitos hasta 12kN/m², que garantiza una perfecta estanqueidad hidráulica.

Accesorios PE corrugados
Codo 87° Macho/Macho manipulado


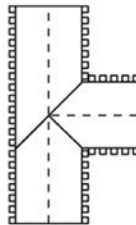
| Referencia | DN (mm) | Uds. Caja | PVP (€/ud.) |
|------------|---------|-----------|-------------|
| SCGM125 | 125 | 1 | 34,97 |
| SCGM160 | 160 | 1 | 38,59 |
| SCGM630 | 630 | 1 | 498,00 |
| SCGM800 | 800 | 1 | Consultar |
| SCGM1000 | 1000 | 1 | Consultar |

Derivación 45° Macho/Macho manipulado


| Referencia | DN (mm) | Uds. Caja | PVP (€/ud.) |
|------------|---------|-----------|-------------|
| SCTM45160 | 160 | 1 | 55,05 |
| SCTM45250 | 250 | 1 | 97,98 |
| SCTM45500 | 500 | 1 | 593,99 |

Aumento / Reducción Macho/Macho manipulado


| Referencia | DN (mm) | Uds. Caja | PVP (€/ud.) |
|------------|---------|-----------|-------------|
| SCRM160200 | 160/200 | 1 | 85,90 |
| SCRM200250 | 200/250 | 1 | 105,44 |
| SCRM315500 | 315/500 | 1 | 323,99 |
| SCRM400500 | 400/500 | 1 | 323,99 |

Derivación 87° Macho/Macho manipulado


| Referencia | DN (mm) | Uds. Caja | PVP (€/ud.) |
|------------|---------|-----------|-------------|
| SCTM87160 | 160 | 1 | 55,05 |
| SCTM87250 | 250 | 1 | 96,83 |
| SCTM87500 | 500 | 1 | 395,98 |

Junta accesorio corrugado


| Referencia | DN (mm) | Uds. Caja | PVP (€/ud.) |
|------------|---------|-----------|-------------|
| SCJ160 | 160 | 1 | 1,34 |
| SCJ200 | 200 | 1 | 1,79 |
| SCJ250 | 250 | 1 | 3,13 |
| SCJ315 | 315 | 1 | 4,34 |
| SCJ400 | 400 | 1 | 7,51 |
| SCJ500 | 500 | 1 | 15,16 |
| SCJ630 | 630 | 1 | 28,31 |
| SCJ800 | 800 | 1 | Consultar |
| SCJ1000 | 1000 | 1 | Consultar |
| SCJ1200 | 1200 | 1 | Consultar |



Sede Madrid

C/ Coto de Doñana, 21
28320 Pinto (Madrid)
Tel. 91 806 07 23
Fax 91 803 30 49

Sede Barcelona

C/ Progrés, 29
Pol. Ind. Les Massotes
08850 Gavá (Barcelona)
Tel. 93 630 30 40
Fax 93 633 60 42

Atención al cliente:

902 20 31 41

www.ital-san.es

atencionalcliente@ital-san.es



Distribuido por:

